

МОНИТОРИНГ ЗАКУПОК

Функциональное направление «Мониторинг закупок» предназначено для автоматизации процесса мониторинга закупок в соответствии с федеральными законами от 18.07.2011 N 223-ФЗ и от 05.04.2013 N 44-ФЗ.

Источниками информации для формирования базы показателей мониторинга закупок являются:

- Официальный сайт РФ в сети Интернет для размещения информации о размещении заказов на поставки товаров, выполнение работ, оказание услуг (www.zakupki.gov.ru) (далее – ООС);
- региональные информационные системы в сфере государственных и муниципальных закупок;
- региональные информационные системы планирования и исполнения бюджета;
- органы исполнительной власти и местного самоуправления (далее – ОИВ и ОМСУ).

В рамках функционального направления **обеспечивается**:

1. Автоматическая загрузка данных с Официального сайта Российской Федерации для размещения информации о размещении заказа: <http://zakupki.gov.ru/>;
2. Автоматическая загрузка данных региональных информационных систем в сфере закупок;
3. Автоматический сбор дополнительной информации, которую невозможно получить с ООС;
4. Оценка эффективности размещения заказов (расчет экономии бюджетных средств);
5. Анализ заказчиков, топ крупных заказчиков, карточка заказчика;
6. Анализ поставщиков, топ крупных поставщиков, карточка крупных поставщиков;
7. Анализ структуры размещения государственного и муниципального заказа;
8. Анализ видов закупаемой продукции;
9. Анализ субъектов РФ по исполнению государственного заказа, топ крупных субъектов по объему государственного заказа;
10. Определение скрытых закупок – выявление орфографических неточностей, указанных в наименованиях закупок. Например, использование латиницы, цифр вместо букв, а также лишние пробелы и знаки препинания, «неговорящие названия» («запрос котировок», «открытый конкурс» и т.д.);
11. Расчет процента контрактации;
12. Расчет законодательно установленных сроков публикации планов-графиков, закупок, протоколов и контрактов и поиск несоответствующих дат;
13. Определение целевой статьи расходов на основании КБК, указанной в контракте;
14. Анализ торговых площадок, исходя из количества проводимых на них аукционов в электронной форме в регионе;
15. Определение подведомственности организаций-заказчиков – выделение ГРБС/ПБС.
16. Анализ закупок малого объема на основе данных автоматизированной системы исполнения бюджета. Определение доли закупок малого объема в общем объеме закупок в разрезе заказчиков.
17. Формирование аналитической отчетности на веб портале и мобильных приложениях системы, формирование форм по категориям и должностям.

В рамках мониторинга закупок данные поступают в хранилище автоматически с Официального сайта РФ для размещения информации о размещении заказа, выгружаются из региональных систем автоматизированного управления закупками и систем планирования и исполнения бюджета, вводятся органами исполнительной власти и местного самоуправления с помощью механизмов сбора. Данные обрабатываются и приводятся в пригодный для анализа вид и публикуются на веб-портале и планшетных

компьютерах. Есть возможность строить нерегламентированные произвольные отчеты в терминах предметной области. Схема мониторинга закупок приведена на Рисунке 1.

НПО «Криста» обеспечивается **автоматическая загрузка данных с Официального сайта РФ для размещения информации о размещении заказа: <http://zakupki.gov.ru>**. Информация по всем субъектам РФ выгружается на <ftp.zakupki.gov.ru> в открытом доступе по 94-ФЗ и 44-ФЗ. Ежедневно по всем субъектам Российской Федерации выгружаются данные:

- контрактов;
- протоколов;
- извещений;
- планов-графиков;
- платежных документов.

Для проведения расширенного мониторинга и анализа государственных и муниципальных закупок в системе существует возможность **информационного взаимодействия с региональными системами автоматизированного управления закупками и системами планирования и исполнения бюджета**. Обмен данными между этими системами и системой мониторинга закупок осуществляется с помощью веб-сервиса, обеспечивающего функции по приему данных через SOAP-протокол. Из систем автоматизированного управления закупками поступают данные по закупкам и планам. Из систем планирования и исполнения бюджета – данные по закупкам малого объема.

Для ведения мониторинга закупок в части дополнительной информации, которую невозможно получить с ООС в автоматическом режиме, был разработан **сбор данных с помощью веб-интерфейса**. С его помощью от органов, уполномоченных на осуществление контроля в сфере закупок, поступают сведения о показателях его работы. Веб-интерфейс сбора данных можно видеть на Рисунке 2.

Для пользователей будут интересны следующие **отчеты** по мониторингу закупок, разработанные для **персональных компьютеров**:

- 1. Информация о ходе государственных и муниципальных закупках** (макет отчета представлен на Рисунках 3-6). Из отчета можно получить наглядную информацию о закупках в разрезе способов определения поставщиков и об экономии от проведенных закупок в разрезе ГРБС. В отчете также представлена наглядная информация о закупаемой продукции и топ-5 самых крупных заказчиков и поставщиков.
- 2. Календарь определения поставщика (подрядчика, исполнителя) государственных и муниципальных закупок** (макет отчета представлен на Рисунках 7-9). В отчете отражается информация о сумме начальной (максимальной) цены и количестве закупок по выбранному виду продукции на текущую дату и в динамике за предшествующие полгода. Также из отчета можно получить информацию о 10 самых крупных закупок.
- 3. Карта проводимых закупок** (макет отчета представлен на Рисунках 10-11). Из отчета можно узнать, сколько закупок в какой стадии находится на выбранную дату по выбранному виду продукции, а также основную информацию по закупкам.
- 4. Информация о закупках у единственного поставщика** (макет отчета представлен на Рисунках 12-13). Отчет позволяет получить основную информацию о количестве и сумме контрактов с единственным поставщиком, в том числе с единственным поставщиком по несостоявшимся торгам.
- 5. Итоги торгов** (макет отчета представлен на Рисунках 14-15). Отчет предназначен для подведения итогов проведения государственных и муниципальных закупок и анализа экономии от проведенных способов определения поставщиков. С помощью него можно сравнить процент экономии бюджетных средств между ГРБС.

6. **Детализация итогов торгов** (макет отчета представлен на Рисунке 16). Из отчета можно получить более детальную информацию по итогам проведения государственных и муниципальных закупок за выбранный период.
7. **Информация по предоставляемым преимуществам при осуществлении закупок по государственным и муниципальным заказчикам** (макет отчета представлен на Рисунке 17). Отчет позволяет проанализировать предоставляемые преимущества при осуществлении закупок государственными и муниципальными заказчиками субъекта РФ в соответствии с Федеральным законом № 44-ФЗ от 05.04.2013г. В отчете могут выводиться все ГРБС с нарушениями, у которых проведено закупок для субъектов малого предпринимательства и некоммерческих организаций (далее - СМП, НКО) меньше 15%; заказчики, у которых процент проведенных закупок у СМП и НКО больше 15% или все государственные заказчики.
8. **Карточка заказчика** (макет отчета представлен на Рисунках 18-19). Из отчета можно получить детальную наглядную информацию о закупках заказчика, его контрактах и видах закупленной продукции.
9. **Информация о закупках в разрезе видов продукции** (макет отчета представлен на Рисунке 20). Отчет позволяет проанализировать закупки в разрезе видов продукции по показателям суммы и количества контрактов, в том числе контрактов с одним поставщиком.
10. **Информация о контрактах в разрезе способов определения поставщиков** (макет отчета представлен на Рисунке 21). Отчет позволяет проанализировать, по каким способам определения поставщиков заключаются контракты. При этом используются показатели количества контрактов, начальной (максимальной) цены, цены контрактов, экономии и др.
11. **Реестр поставщиков** (макет отчета представлен на Рисунке 22). Отчет предназначен для поиска поставщиков. Поиск осуществляется по ИНН и наименованию. После ввода данных в строке поиска в таблице отображается перечень поставщиков, соответствующий данным параметрам.
12. **Информация об опубликованных извещениях** (макет отчета представлен на Рисунке 23). Отчет позволяет получить основные сведения об опубликованных извещениях, в том числе для СБП и НКО и о количестве извещений в разрезе состояний.
13. **Информация об опубликованных извещениях** (макет отчета представлен на Рисунке 24).

Руководство субъекта РФ, а также все заинтересованные пользователи могут воспользоваться мобильным приложением для планшетных компьютеров. Для них была разработана отчетность по мониторингу закупок, макет которой представлен на Рисунках 25-27.

1. В отчете «**Статистика закупок**» (См. Рисунок 26) наглядно представлена информация о закупках в разрезе способов определения поставщика и укрупнённых видов закупаемой продукции с указанием общего количества закупок и суммарной начальной максимальной цены. Также в отчете выводится десять самых крупных закупок по начальной максимальной цене.
2. В отчете «**Календарь закупок**» (См. Рисунок 27) отражается сводная информация по закупкам в виде календаря закупок, состоящая из:
 - визуального представления календаря закупок;
 - информации о сумме и количестве закупок в разрезе способов закупок;
 - топ-10 проводимых закупок.

Для привлечения внимания пользователей к мониторингам раздела «Закупки» разработан интерактивный сервис «Сыграй закупку», в котором пользователю предлагается сыграть в арканоид, где каждый кирпичик является определенной закупкой (См. Рисунки 28-30). При попадании в кирпичик появляется информация о выбитой закупке и сумма закупки добавляется к общему счету игры. Чем больше осуществляется

закупок, тем выше становится уровень качества жизни населения и увеличивается уровень обеспечения социальными услугами.

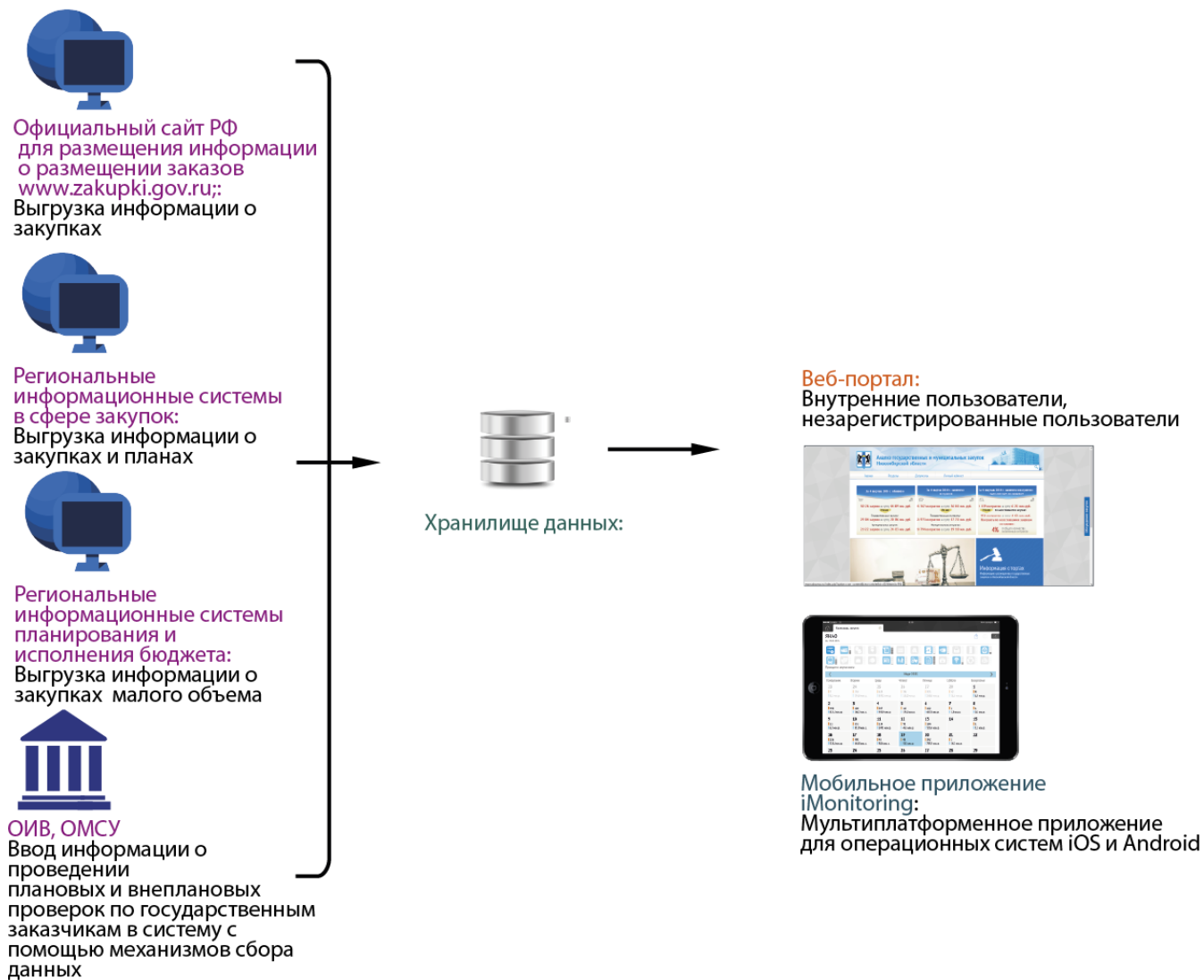


Рисунок 1 – Схема мониторинга закупок

Анализ и планирование (v3.1) giaadm Выйти Справка

Панель навигации: Сбор данных, Матрица переходов, Нормативные документы, Роли субъектов сбора, Уровни субъектов сбора, Субъекты сбора, Виды отчетности, Шаблоны форм, Регламент предоставления отчетности, Администратор задач сбора, Дерево отчетности, Целевые программы, Оценка ОМСУ, Задачи, Сообщения (26), Справочники и таблицы

Главная | Дерево отчетности | MarkRZ_ДепЭкономикиЯНАО_Квартал 4_2014

Открыть задачу | Обновить | Сохранить | Вычислить соотношения | Проверить соотношения | Экспорт отчета | Импорт отчета | Подписать отчет | Очистить | Код формы: MarkRZ, версия: 1

**Показатели работы органа исполнительной власти
уполномоченного на осуществление контроля в сфере закупок
Ямало-Ненецкий автономный округ за 2014 года
Департамент экономики Ямало-Ненецкого автономного округа**

Наименование уполномоченного на осуществление контроля органа исполнительной власти

	КВАРТАЛ				ВСЕГО
	I	II	III	IV	
Рассмотрение обращений о согласовании заключения контракта с единственным поставщиком (подрядчиком, исполнителем)					
Согласовано обращений					
Отказано в согласовании					
Итого рассмотрено обращений					
Рассмотрение уведомлений о заключении контрактов с единственным поставщиком (подрядчиком, исполнителем)					
Выявлено фактов нарушения законодательства в случае закупки работы или услуги на основании п.6 ч.1 ст.93 Федерального закона №44-ФЗ					
Выявлено фактов нарушения законодательства в случае закупки работы или услуги на основании п.9 ч.1 ст.93 Федерального закона №44-ФЗ					

ЯНАО АЦР

Рисунок 2 – Пример сбора данных показателей работы контрольного органа через специализированный интерфейс на примере ЯНАО

Информация о государственных и муниципальных закупках (Новосибирская область)

Сведения о государственных и муниципальных закупках 2014 года

[.xls](#) [.pdf](#)

Период: 2014 год

Обновить

Проведенные уполномоченным органом или специализированной организацией

Государственные закупки

Муниципальные закупки

ГРБС

Данные формируются по дате публикации извещения

На 16 января 2015 г. в стадии «Прием заявок» и «Работа комиссии» находятся **736** закупки с НМЦК **581** млн.руб.

За 2014 г.

опубликовано извещений
29 264 ед.

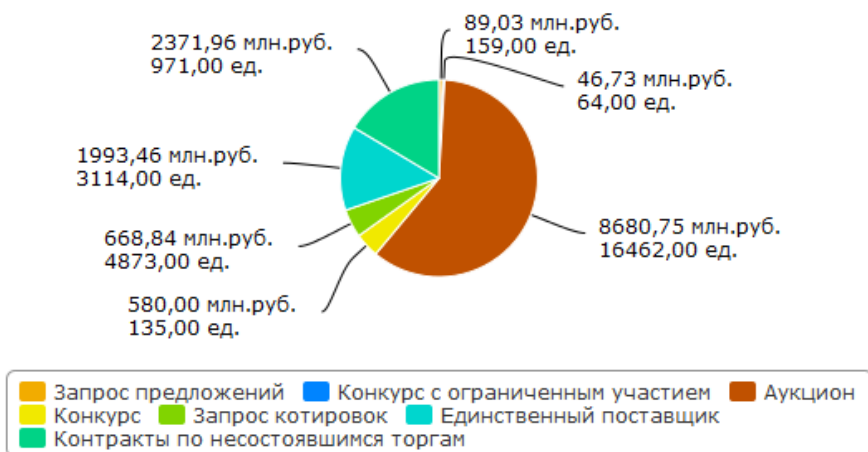
на сумму (НМЦК)
20 346 млн.руб.

экономия бюджетных средств
1 588,986 млн.руб.

Рисунок 3 – Аналитическая отчетность по государственным и муниципальным закупкам на примере Новосибирской области

Данные формируются по дате заключения контракта

Структура контрактов по способам определения поставщика



Экономия заключенных контрактов по конкурентным способам определения поставщика

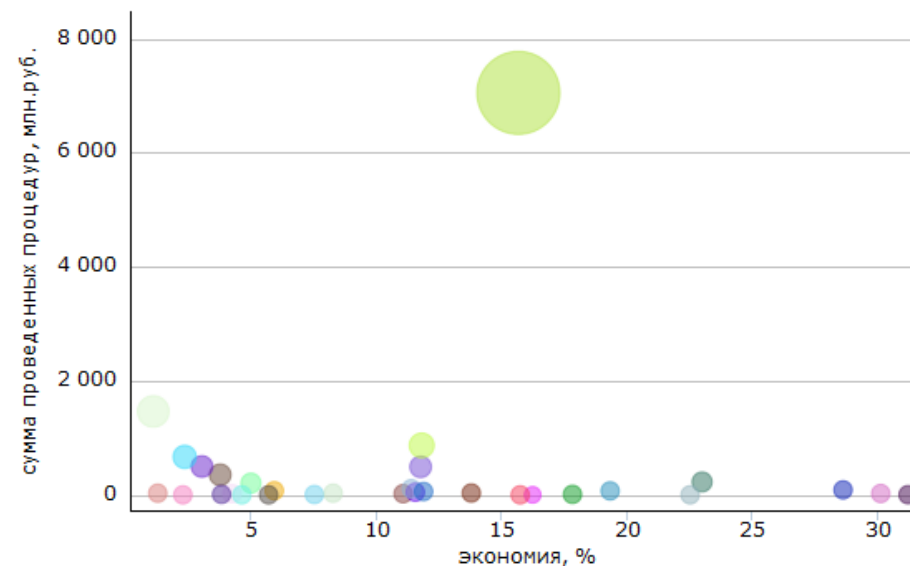


Рисунок 4 – Аналитическая отчетность по государственным и муниципальным закупкам на примере Новосибирской области (продолжение)


Заключенные контракты по видам продукции



Объем заключенных контрактов (с учетом единственного поставщика), за 2014 г. составил
14 437,96 млн.руб.

Рисунок 5 – Аналитическая отчетность по государственным и муниципальным закупкам на примере Новосибирской области (продолжение)

Топ 5 заказчиков



Топ 5 поставщиков



Топ 5 поставщиков по месту регистрации

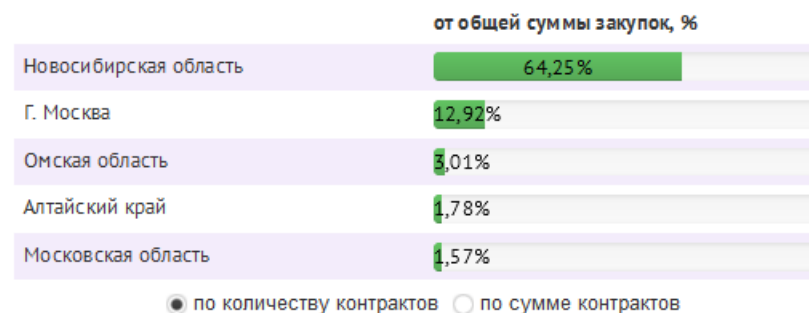


Рисунок 6 – Аналитическая отчетность по государственным и муниципальным закупкам на примере Новосибирской области (продолжение)

Календарь определения поставщика (подрядчика, исполнителя) государственных и муниципальных закупок

Новосибирская область, 16.01.2015

Все закупки

Государственные закупки

Муниципальные закупки

Продукты питания Лекарственные средства Медицинское оборудование Строительство и ремонт Строительные материалы Дороги ГСМ
Промышленное оборудование Офисная техника Бытовая техника Информационные технологии Транспорт Культура Финансовые услуги Образование СМИ
Социальная политика Сельское хозяйство Прочие Медицинские средства Услуги в здравоохранении Кино, фото-аппаратура, оптические приборы
Услуги с недвижимым имуществом

[Показать все](#)

Рисунок 7 – Аналитическая отчетность по календарю определения поставщика (подрядчика, исполнителя) государственных и муниципальных закупок на примере Новосибирской области

КАЛЕНДАРЬ ОПРЕДЕЛЕНИЯ ПОСТАВЩИКА (ПОДРЯДЧИКА, ИСПОЛНИТЕЛЯ)

Январь 2015

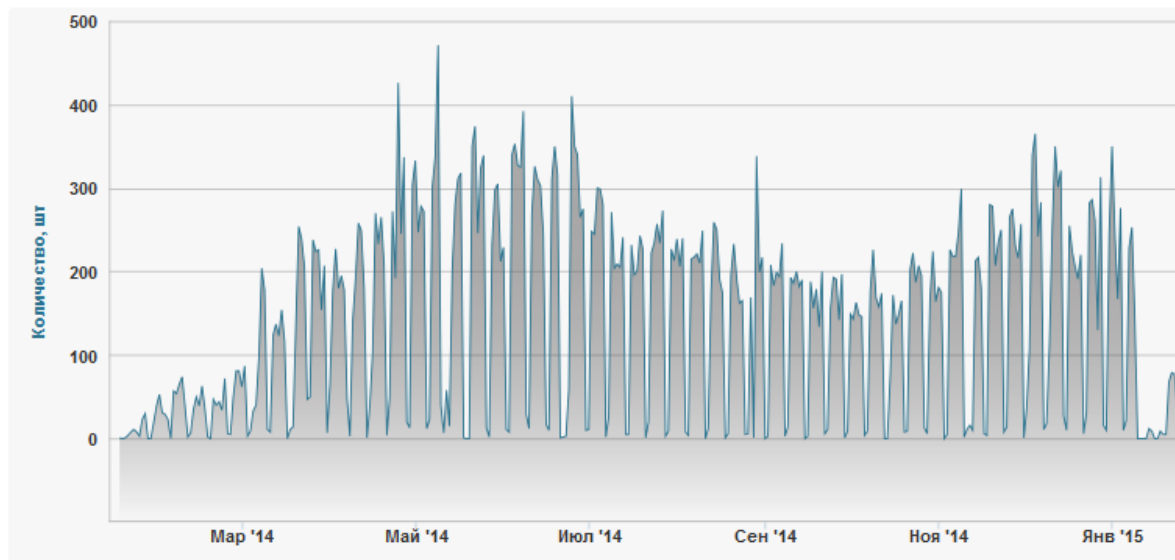
	сб	вс	пн	вт	ср	чт	пт	сб	вс	пн	вт
31	6 57	7 32				1 8	2 4	3 1	4		
30	13 58	14 57	5 15	6 18	7	8 3	9 18	10 5	11 14	2 9	3 4
29	20 32	21 24	12 936	13 456	14 247	15 422	16 653	17 9	18 1	9 4	10 1
28	27 27	28 33	19 576	20 109	21 49	22 117	23 134	24	25	16	17 1
27			26 85	27 12	28 1	29 23	30 11	31		23	24 2

НА 16.01.2015 В СТАДИИ «ПРИЕМ ЗАЯВОК» И «РАБОТА КОМИССИИ» НАХОДЯТСЯ

		Количество	Сумма, млн. руб
Электронный аукцион	аукцион	950	1 975,807
Открытый конкурс	конкурс	16	837,066
Запрос котировок	котировка	48	11,922
Конкурс с ограниченным участием	конкурс	1	0,119
Запрос предложений	предложение	2	0,077

КОЛИЧЕСТВО ОПУБЛИКОВАННЫХ ЗАКУПОК

- Всего
- Открытый конкурс
- Аукцион в электронной форме
- Запрос котировок
- Конкурс с ограниченным участием
- Двухэтапный конкурс
- Запрос предложений
- Иной способ (многолотовый)
- Иной способ (однотововый)



Количество извещений Сумма, тыс.руб.

Рисунок 8 – Аналитическая отчетность по календарю определения поставщика (подрядчика, исполнителя) государственных и муниципальных закупок на примере Новосибирской области (продолжение)

ИЗ НИХ 10 САМЫХ КРУПНЫХ

Информация о закупке	Способ определения поставщика	Начальная (максимальная) цена, руб.	Публикация извещения	Вскрытие заявок	Рассмотрение заявок	Проведение аукциона
<u>Центральном районе с увеличением объема</u> Источник финансирования: Бюджет муниципального образования (Новосибирский муниципальный район) Заказчик: Муниципальное казенное учреждение города Новосибирска "Управление капитального строительства" Стадия: Подача заявок	Конкурс	240 368 516,06	30.12.2014	21.01.2015	26.01.2015	
<u>Комплекс работ (генерального подряда) по строительству детского сада по ул. Заозерной в Ленинском районе</u> Источник финансирования: Бюджет муниципального образования (Новосибирский муниципальный район) Заказчик: Муниципальное казенное учреждение города Новосибирска "Управление капитального строительства" Стадия: Подача заявок	Конкурс	209 895 566,00	30.12.2014	28.01.2015	29.01.2015	
<u>Комплекс работ (генерального подряда) по строительству детского сада по ул.Петухова в Кировском районе</u> Источник финансирования: Бюджет муниципального образования (Новосибирский муниципальный район) Заказчик: Муниципальное казенное учреждение города Новосибирска "Управление капитального строительства" Стадия: Подача заявок	Конкурс	197 740 067,00	30.12.2014	22.01.2015	27.01.2015	
<u>Выполнение работ по ремонту дорог города Новосибирска</u> Источник финансирования: Бюджет муниципального образования (Город Новосибирск) Заказчик: Муниципальное казенное учреждение города Новосибирска "Управление дорожного строительства" Стадия: Рассмотрение первых частей заявок	Аукцион	159 646 000,00	24.12.2014	12.01.2015	16.01.2015	19.01.2015
<u>Выполнение работ по ремонту дорог города Новосибирска</u>						

Источник данных: [Госзакупки >>>](#)

Рисунок 9 – Аналитическая отчетность по календарю определения поставщика (подрядчика, исполнителя) государственных и муниципальных закупок на примере Новосибирской области (продолжение)

Этапы определения поставщиков государственных и муниципальных закупок

Новосибирская область, 09.01.2015

09.01.2015

Все закупки

Государственные закупки

Муниципальные закупки

[Продукты питания](#)
[Лекарственные средства](#)
[Медицинское оборудование](#)
[Строительство и ремонт](#)
[Прочие](#)
[Медицинские средства](#)
[Показать все](#)

ПРОЦЕДУРЫ, ПРОВОДИМЫЕ 09.01.2015

Объявленные закупки

9 шт
3 млн. руб

Окончание подачи заявок, рассмотрение и оценка заявок на участие в запросах котировок и запросах предложений

5 шт
4 млн. руб

Окончание рассмотрения и оценки заявок на участие в конкурсе, окончание рассмотрения первых частей заявок на открытый аукцион в электронной форме

4 шт
6 млн. руб

Проведение открытого аукциона в электронной форме

нет

Обсуждение закупок

Рисунок 10 – Аналитическая отчетность по карте проводимых закупок на примере Новосибирской области

Информация о закупках	Способ определения поставщика	Начальная (максимальная) цена, руб.	Публикация извещения	Вскрытие заявок	Рассмотрение заявок	Проведение аукциона
<p>Часть 1 пункт 8 статьи 93 – оказание услуг по водоснабжению, водоотведению, теплоснабжению, газоснабжению (за исключением услуг по реализации сжиженного газа), по подключению (присоединению) к сетям инженерно-технического обеспечения по регулируемым в соответствии с законодательством Российской Федерации ценам (тарифам), по хранению и ввозу (вывозу) наркотических средств и психотропных веществ</p> <p>Источник финансирования: Бюджет муниципального образования (Новосибирский муниципальный район)</p> <p>Заказчик: Муниципальное бюджетное общеобразовательное учреждение города Новосибирска "Средняя общеобразовательная школа № 189"</p> <p>Стадия: Завершена</p>	Единственный поставщик	1 281 569,82	09.01.2015			
<p>Поставка изделий медицинского назначения</p> <p>Источник финансирования: Бюджет субъекта РФ</p> <p>Заказчик: Государственное бюджетное учреждение здравоохранения Новосибирской области "Барабинская центральная районная больница"</p> <p>Стадия: Подача заявок</p>	Аукцион	494 914,31	09.01.2015	15.01.2015	16.01.2015	19.01.2015
<p>Поставка перевязки</p> <p>Источник финансирования: Бюджет субъекта РФ</p> <p>Заказчик: Государственное бюджетное учреждение здравоохранения Новосибирской области "Барабинская центральная районная больница"</p> <p>Стадия: Подача заявок</p>	Аукцион	431 360,33	09.01.2015	15.01.2015	17.01.2015	19.01.2015
<p>Поставка тепловой энергии</p> <p>Источник финансирования: Бюджет муниципального образования (Новосибирский муниципальный район)</p> <p>Заказчик: Муниципальное бюджетное образовательное учреждение дополнительного образования детей города Новосибирска "Дом детского творчества"</p>	Единственный поставщик	385 696,50	09.01.2015			

Источник данных: Госзакупки >>>

Рисунок 11 – Аналитическая отчетность по карте проводимых закупок на примере Новосибирской области (продолжение)

Информация о государственных закупках у единственного поставщика в Новосибирской области

Контракты с единственным поставщиком и по несостоявшимся торгам по дате заключения контракта за 2014 г.

[.xls](#) [.pdf](#)

Контракты с единственным поставщиком и по несостоявшимся торгам [Единственный поставщик](#) [Контракты по несостоявшимся торгам](#)

Период: 2014 год

по дате публикации извещения по дате заключения контракта

[Государственные закупки](#) [Муниципальные закупки](#)

Наименование подразделения	Общее количество заключенных контрактов с ед.поставщиком и по результатам несостоявшихся торгов	Сумма, тыс. руб.	Общее количество контрактов	Общая сумма, тыс. руб.	% соотношения общего числа контрактов и контрактов, заключенных с единственным поставщиком, шт.	% соотношения общей суммы контрактов и контрактов, заключенных с единственным поставщиком, тыс.руб.
Итого по ГРБС	4 097	4 371 352,72	25 816	14 448 769,82	15,87%	30,25%
Департамент имущества и земельных отношений Новосибирской области	11	108 292,43	72	126 147,84	15,28%	85,85%
департамент информатизации и развития телекоммуникационных технологий Новосибирской области	12	147 658,49	103	679 816,25	11,65%	21,72%
Департамент лесного хозяйства Новосибирской области	95	80 091,16	148	101 069,45	64,19%	79,24%
Департамент по охране животного мира Новосибирской области	5	1 001,71	38	30 417,44	13,16%	3,29%
Департамент по тарифам Новосибирской области	7	5 013,44	19	5 992,41	36,84%	83,66%
Департамент природных ресурсов и охраны окружающей среды Новосибирской области	5	1 412,40	39	34 480,55	12,82%	4,10%
Департамент физической культуры и спорта Новосибирской области	0	0,00	3	649,15	0,00%	0,00%
Законодательное Собрание Новосибирской области	146	5 058,29	181	24 484,55	80,66%	20,66%
Избирательная комиссия Новосибирской области	25	3 877,17	116	49 798,12	21,55%	7,79%
Контрольное управление Новосибирской области	4	377,20	38	19 744,25	10,53%	1,91%
Контрольно-счетная палата Новосибирской области	5	547,99	14	1 204,29	35,71%	45,50%
Министерство здравоохранения Новосибирской области	2 778	1 181 127,60	21 339	7 758 166,40	13,02%	15,22%
Министерство культуры	17	2 707,66	75	6 700,40	77,14%	74,30%

Рисунок 12 – Аналитическая отчетность по закупкам у единственного поставщика на примере Новосибирской области

По количеству контрактов



Из них с единственным поставщиком Общее количество контрактов

По сумме контрактов



Из них с единственным поставщиком Общее количество контрактов

Источник данных: Госзакупки >>>

Рисунок 13 – Аналитическая отчетность по закупкам у единственного поставщика на примере Новосибирской области (продолжение)

Итоги проведения государственных и муниципальных закупок (Новосибирская область)

Сведения о проведенных процедурах определения поставщика по дате заключения контракта за 2014 г.

[.xls](#) [.pdf](#)

Период: 2014 год Проведенные уполномоченным органом или специализированной организацией

Экономия: Все до 1 % от 1% до 5% от 5% до 20% от 20% до 50% свыше 50%

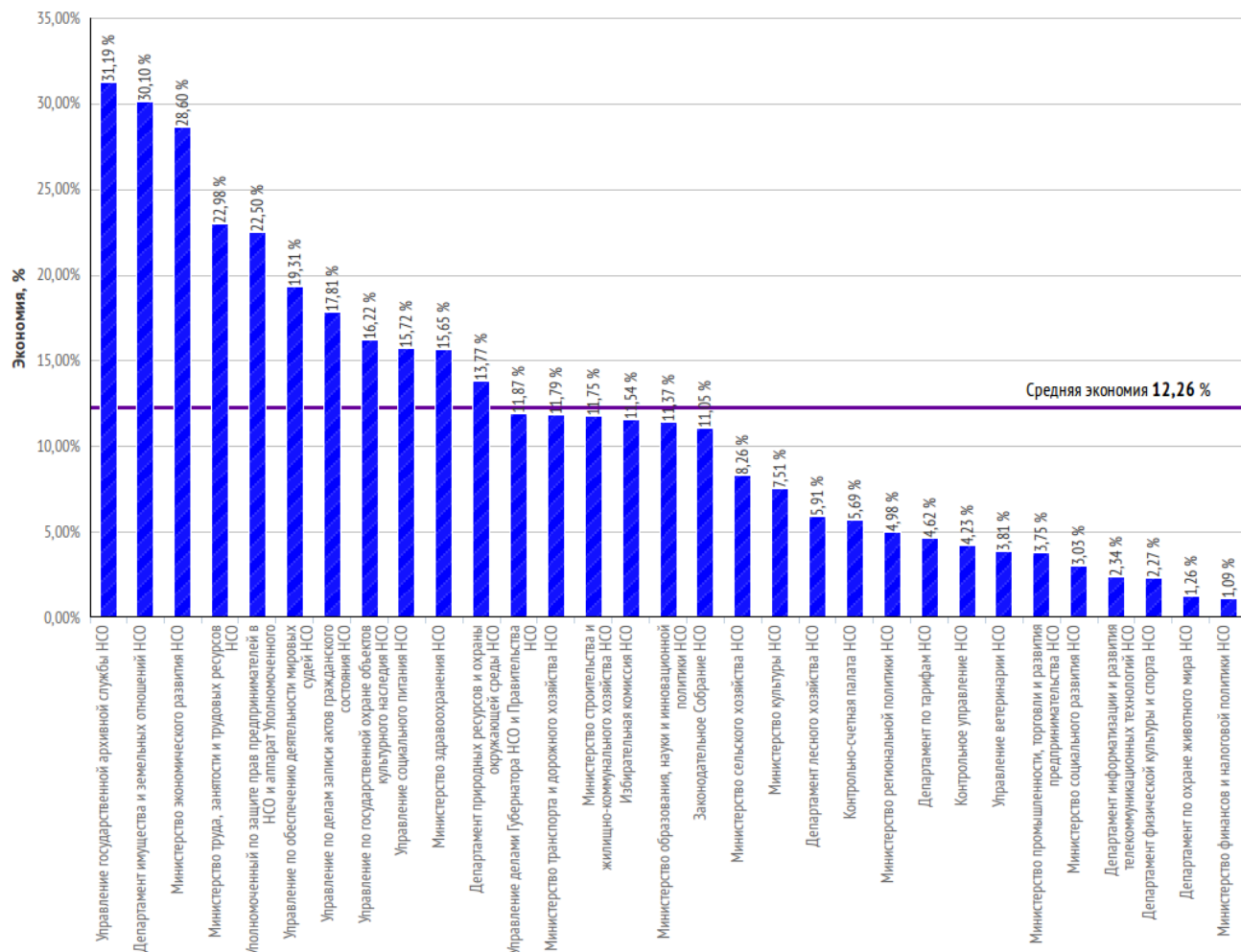
Государственные закупки Муниципальные закупки

по дате публикации извещения по дате заключения контракта

Наименование главного распорядителя бюджетными средствами	Заключено контрактов по конкурентным торгам			Экономия	
	Количество контрактов по конкурентным торгам	Начальная (максимальная) цена, тыс.руб.	Сумма заключенных контрактов, тыс.руб.	тыс.руб.	%
Департамент имущества и земельных отношений Новосибирской области >>>	62	33 845,03	23 656,71	10 188,32	30,10%
Департамент информатизации и развития телекоммуникационных технологий Новосибирской области >>>	95	681 722,92	665 784,20	15 938,72	2,34%
Департамент лесного хозяйства Новосибирской области >>>	91	77 682,42	73 089,54	4 592,88	5,91%
Департамент массовых коммуникаций Новосибирской области >>>					
Департамент по охране животного мира Новосибирской области >>>	34	30 178,16	29 796,67	381,49	1,26%
Департамент по тарифам Новосибирской области >>>	12	1 026,38	978,97	47,41	4,62%
Департамент природных ресурсов и охраны окружающей среды Новосибирской области >>>	34	38 349,46	33 068,15	5 281,30	13,77%
Департамент физической культуры и спорта Новосибирской области >>>	3	664,20	649,15	15,06	2,27%
Законодательное Собрание Новосибирской области >>>	35	21 840,05	19 426,06	2 413,98	11,05%
Избирательная комиссия Новосибирской области >>>	91	51 909,74	45 920,94	5 988,80	11,54%
Контрольное управление Новосибирской области >>>	35	20 553,74	19 685,05	868,69	4,23%
Контрольно-счетная палата Новосибирской области >>>	11	946,26	892,46	53,80	5,69%
Министерство здравоохранения Новосибирской области >>>	19 321	8 359 241,47	7 051 030,75	1 308 210,73	15,65%

Рисунок 14 – Аналитическая отчетность по итогам проведения государственных и муниципальных закупок на примере Новосибирской области

Сравнение процента экономии бюджетных средств



Источник данных: Госзакупки >>>

Рисунок 15 – Аналитическая отчетность по итогам проведения государственных и муниципальных закупок на примере Новосибирской области (продолжение)

Итоги проведения государственных и муниципальных закупок (детально) (Новосибирская область)

"Управление делами Губернатора Новосибирской области и Правительства Новосибирской области" и его подведомственные организации по дате заключения контракта за 2014 г.

[.xls](#) [.pdf](#)

Период: 2014 год ГРБС: Управление делами Губернатора Новосибирской области и Правительства Нов... Обновить

Экономия: Вся до 1% от 1% до 5% от 5% до 20% от 20% до 50% свыше 50%

Государственные закупки [Муниципальные закупки](#)

по дате публикации извещения по дате заключения контракта

Наименование заказчика	Кол-во контрактов по конкурентным торгам	Начальная(максимальная) цена, тыс. руб.	Кол-во контрактов по состоявшимся торгам	Сумма контрактов, заключенных по результатам состоявшихся конкурентных способов определения поставщиков, тыс. руб.	Кол-во контрактов по не состоявшимся торгам	Сумма контрактов, заключенных по результатам несостоявшихся конкурентных способов определения поставщиков, тыс. руб.	Экономия	
							тыс.руб.	%
Управление делами Губернатора Новосибирской области и Правительства Новосибирской области >>>	55	53 301,62	48	38 719,64	7	9 073,76	5 508,22	★ 10,33%
Государственная жилищная инспекция Новосибирской области >>>	41	7 824,08	41	6 131,83			1 692,26	★ 21,63%
Государственное казенное учреждение Новосибирской области "Представительство Новосибирской области" >>>								
Инспекция государственного надзора за техническим состоянием самоходных машин и других видов техники (инспекция гостехнадзора) Новосибирской области >>>	7	1 200,01	7	1 020,96			179,05	14,92%
Инспекция государственного строительного надзора Новосибирской области >>>	21	4 218,77	21	3 700,66			518,10	12,28%
Итого	124	66 544,47	117	49 573,09	7	9 073,76	7 897,62	11,87%

Источник данных: Госзакупки >>>

Рисунок 16 – Аналитическая отчетность по детальным итогам проведения государственных и муниципальных закупок на примере Новосибирской области

Информация о предоставляемых преимуществах при осуществлении закупок по государственным и муниципальным заказчикам (Новосибирская область)

Информация о предоставляемых преимуществах СМП/НКО при осуществлении закупок за 2014 г. (без учета закупок, не опубликованных на сайте zakupki.gov.ru (до 100 тыс.руб.))

[.xls](#)
[.pdf](#)

Период: 2014 год Все с нарушениями > 15% Все

Проведенные уполномоченным органом или специализированной организацией



Государственные закупки

Муниципальные закупки

ГРБС

Преимущества предоставлены:

СМП/НКО

УИС/ОИ:

Наименование заказчика	Общая начальная сумма проведенных конкурентных способов определения поставщиков, тыс.руб.	Суммарная начальная цена контрактов по процедурам, проведенным для СМП, НКО, тыс.руб.	Процент закупок проведенных с преференциями
Государственное бюджетное учреждение социального обслуживания Новосибирской области "Социально-реабилитационный центр для несовершеннолетних "Снегири"	10 708,58	1 582,12	14,77%
Государственное бюджетное учреждение здравоохранения Новосибирской области "Государственная Новосибирская областная психиатрическая больница № 5"	16 308,53	2 396,45	14,69%
Государственное казенное учреждение Новосибирской области "Центр по обеспечению мероприятий в области гражданской обороны, чрезвычайных ситуаций и пожарной безопасности Новосибирской области"	203 593,57	29 388,38	14,43%
Государственное бюджетное учреждение здравоохранения Новосибирской области "Ордынская центральная районная больница"	34 430,23	4 889,73	14,20%
Государственное бюджетное учреждение здравоохранения Новосибирской области "Новосибирский областной наркологический диспансер"	35 287,92	4 807,13	13,62%
Государственное бюджетное учреждение здравоохранения Новосибирской области "Центр планирования семьи и репродукции"	32 747,22	4 395,34	13,42%
Контрольное управление Новосибирской области	5 134,76	660,71	12,87%
Государственное бюджетное учреждение здравоохранения Новосибирской области "Баганская центральная районная больница"	10 129,81	1 297,98	12,81%
Государственное бюджетное учреждение здравоохранения Новосибирской области "Карасукская центральная районная больница"	117 277,92	15 015,08	12,80%
Государственное бюджетное учреждение здравоохранения Новосибирской области "Новосибирский центр крови"	83 970,24	10 672,43	12,71%

Рисунок 17 – Аналитическая отчетность по предоставляемым преимуществам при осуществлении закупок по государственным и муниципальным заказчикам на примере Новосибирской области

Информация о проводимых процедурах определения поставщиков и заключенных контрактах государственного заказчика (Новосибирская область)

Информация о проводимых процедурах определения поставщиков за 2014 г.

[.xls](#) [.pdf](#)

Период: 2014 год ГРБС/ПБС: Департамент имущества и земельных отношений Новосибирской области Обновить

Наименование заказчика	Департамент имущества и земельных отношений Новосибирской области
Адрес	Российская Федерация, 630011, Новосибирская обл, Новосибирск г, Красный проспект, 18, -
ИНН	5406214965
КПП	540601001
Телефон	7-383-2234217
Контактное лицо	Шилохвостов Роман Геннадьевич

Извещения			Контракты			Экономия	СМП, НКО	Поставщик лидер
Конкурс	1 шт	0.14 млн.руб.	Конкурс	1 шт	0.12 млн.руб.	9.15 млн.руб. (29.26 %)	4.08 млн.руб. (13.05 %)	ООО "Агентство Экспресс-оценка" 5 контрактов 0.07 млн.руб.
Аукцион	35 шт	25.41 млн.руб.	Аукцион	25 шт	19.68 млн.руб.			
Ед. поставщик	1 шт	0 млн.руб.	Ед. поставщик	5 шт	101.59 млн.руб.			
Котировка	20 шт	1.46 млн.руб.	Котировка	19 шт	0.73 млн.руб.			
Отменены	1 шт	0.22 млн.руб.						

Рисунок 18 – Аналитическая отчетность по проводимым процедурам определения поставщиков и заключенных контрактах государственного заказчика на примере Новосибирской области

Проведенные уполномоченным органом или специализированной организацией

Информация о закупках заказчика Информация о контрактах заказчика Информация по видам закупленной продукции

Экономия: Вся до 1 % от 1% до 5% от 5% до 20% от 20% до 50% свыше 50%

Предмет закупки	Способ определения поставщика	Начальная цена, тыс.руб.	Состояние закупки	Результат размещения	Сумма контракта, тыс.руб.	Экономия		Ссылки на zakupki.gov.ru
						тыс.руб.	%	
Оказание услуг специальной связи.	Закупка у единственного поставщика (подрядчика, исполнителя)	4,95	Завершен	Состоялась		0,00		
Оказание консультационных услуг по определению наиболее вероятной цены, по которой объекты движимого имущества могут быть отчуждены на открытом рынке в условиях конкуренции	Запрос котировок	70,00	Завершен	Состоялась	67,00	3,00	4,29%	
Оказание услуг по архивной обработке документов	Запрос котировок	217,61	Отказ от проведения			0,00		
Оказание услуг по архивной обработке документов.	Запрос котировок	217,61	Завершен	Состоялась	144,00	73,61	33,83%	
Оказание услуг по бронированию, покупке и доставке авиабилетов в целях направления в служебные командировки работников департамента имущества и земельных отношений Новосибирской области	Запрос котировок	215,00	Завершен	Состоялась	180,00	35,00	16,28%	
Оказание услуг по обучению работника департамента имущества и земельных отношений Новосибирской области по программе профессиональной переподготовки «Оценка стоимости предприятия (бизнеса)»	Запрос котировок	35,30	Завершен	Состоялась	35,00	0,30	0,85%	
Оказание услуг по оценке рыночной стоимости государственного имущества Новосибирской области	Запрос котировок	30,00	Завершен	Состоялась	11,40	18,60	62,00%	
Оказание услуг по оценке рыночной стоимости государственного имущества Новосибирской области (административное здание, здание фильмобазы, здание гаража, земельные участки, тракторы, диспансер	Запрос котировок	44,00	Завершен	Состоялась	12,89	31,12	70,72%	

Источник данных: Госзакупки >>>

Рисунок 19 – Аналитическая отчетность по проводимым процедурам определения поставщиков и заключенных контрактах государственного заказчика на примере Новосибирской области

Информация о закупках Новосибирской области в разрезе видов продукции

Государственные закупки в разрезе видов продукции по дате заключения контракта за 2014 г.

Период: 2014 год

ГРБС/ПБС: Все ГРБС

Обновить

по дате публикации извещения по дате заключения контракта

Государственные закупки

Муниципальные закупки

.xls .pdf

Наименование видов продукции	Сумма контрактов по результатам конкурентных способов определения поставщиков, тыс.руб.	Количество контрактов по результатам конкурентных способов определения поставщиков	Сумма контрактов с ед. поставщиком, тыс. руб.	Количество контрактов с ед. поставщиком
Итого	12 449 377,93	22 690	1 999 391,88	3 126
Бытовая техника	13 353,69	114	459,61	9
ГСМ	239 871,35	323	25 545,23	26
Дороги	602 188,45	34	47 271,32	6
Информационные технологии	477 623,32	429	10 068,83	43
Кино, фото-аппаратура, оптические приборы	68 720,61	316	6 636,35	21
Культура	1 076,23	7	0,00	0
Лекарственные средства	3 182 612,23	6 928	236 155,77	644
Медицинские средства	473 814,04	1 883	35 816,74	119
Медицинское оборудование	824 987,34	2 814	73 075,38	183
Образование	129 097,21	717	16 516,57	211
Офисная техника	78 784,83	259	1 139,05	13
Продукты питания	589 560,34	2 228	32 166,64	124
Промышленное оборудование	10 535,64	101	208,71	4
Прочие	2 597 193,24	7 846	462 913,53	1 454
Сельское хозяйство	114 533,93	518	4 793,09	41
СМИ	37 817,60	105	3 402,42	26
Социальная политика	151 615,49	137	333,54	7
Строительные материалы	14 590,55	282	2 569,45	15
Строительство и ремонт	937 877,05	996	196 749,53	190
Транспорт	195 260,71	244	9 636,41	22
Услуги в здравоохранении	363 639,18	386	29 189,40	36
Услуги с недвижимым имуществом	39 158,32	51	191 705,97	261
Финансовые услуги	3 804 029,96	45	612 433,90	4

Источник данных: Госзакупки >>>

Рисунок 20 – Аналитическая отчетность по проводимым процедурам определения поставщиков и заключенных контрактах государственного заказчика на примере Новосибирской области

Информация о контрактах Новосибирской области в разрезе способов определения поставщиков

Государственные закупки по дате заключения контракта за 2014 г.

Период: 2014 год ГРБС/ПБС: Все ГРБС Обновить

Проведенные уполномоченным органом или специализированной организацией

Государственные закупки [Муниципальные закупки](#) [.xls](#) [.pdf](#)

по дате публикации извещения по дате заключения контракта

Наименование способа определения оставщика	Количество контрактов	НМЦ, млн.руб.	Цена контракта, млн.руб.	Экономия		Закупки у СМП, НКО	
				млн.руб.	%	Количество контрактов	Цена контракта, млн.руб.
Запрос предложений	159	91,14	89,03	2,11	2,32%	1	0,06
Конкурс с ограниченным участием	64	59,32	46,73	12,59	21,22%	24	29,79
Аукцион	16 487	10 120,87	8 685,62	1 435,25	14,18%	3 789	1 173,01
Конкурс	135	676,48	580,00	96,48	14,26%	1	9,82
Запрос котировок	4 873	813,54	668,84	144,70	17,79%	1 039	142,13
Единственный поставщик	3 126	0,00	1 999,39			0	0,00
Контракты по несостоявшимся торгам, из них	971	2 391,57	2 371,96	19,61	0,82%	68	27,39
Аукцион	779	2 171,92	2 155,74	16,18	0,74%	60	25,76
Конкурс	32	187,53	186,76	0,77	0,41%	0	0,00
Запрос котировок	160	32,12	29,46	2,66	8,28%	8	1,63

Источник данных: Госзакупки >>>

Рисунок 21 – Аналитическая отчетность по контрактам в разрезе способов определения поставщиков на примере Новосибирской области

Информация о поставщиках Новосибирской области

ИНН Поставщика

Наименование Поставщика

Обновить

[.xls](#) [.pdf](#)

ИНН Поставщика	Наименование	Регион регистрации	
273075750	"Рифарм Агидель"	Республика Башкортостан	
274110679	ОАО "Фармстандарт"	Московская область	
275057996	"Рифарм Уфа"	Республика Башкортостан	
714000430	Общество с ограниченной ответственностью «Фарма Интернейшнал Компани Россия – СНГ»	Кабардино-Балкарская Республика	
724000397	Общество с ограниченной ответственностью "Нарт-Фарм"	Кабардино-Балкарская Республика	
917009075	Фарма+	Карачаево-Черкесская Республика	
1658020520	ООО "Экофарм"	Республика Татарстан	
1658021555	«Инновационно-внедренческая фирма «Медфармсервис»	Республика Татарстан	
1658047200	ОАО «ТатХимФармпрепараты»	Республика Татарстан	
1658072430	ООО "Татхимфармпрепараты"	Республика Татарстан	
2130008413	ООО «Трэдифарм»	Чувашская Республика - Чувашия	
2211087220	ООО ИСТ-ФАРМ	Приморский край	
2221193773	"Хоспитал-Фарм"	Алтайский край	
2221193883	«Хоспитал-Фарм»	Алтайский край	
2221193883	Общество с ограниченной ответственностью «Хоспитал-Фарм»	Алтайский край	
2223966289	Общество с ограниченной ответственностью "Алтайская фармацевтическая компания"	Алтайский край	
2224109470	"Сибфарм"	Алтайский край	

Источник данных: [Госзакупки >>>](#)

Рисунок 22 – Аналитическая отчетность по поставщикам на примере Новосибирской области

Информация об опубликованных извещениях Новосибирской области в разрезе способов определения поставщика

Сведения о государственных закупках за 2014 г.

Период: 2014 год ГРБС/ПБС: Все ГРБС

Проведенные уполномоченным органом или специализированной организацией

Государственные закупки

[Муниципальные закупки](#)

[.xls](#) [.pdf](#)

Наименование способа определения поставщика	Количество извещений			НМЦ, млн.руб.	Количество извещений в разрезе состояний				
	Всего	для СМП, НКО	с предоставлением преференций		Опубликованы	Работа комиссии	Завершены	Отменены	Отказ от заключения контракта
Конкурс с ограниченным участием	129	56	0	440,58	0	82	44	3	0
Предварительный отбор	13	0	0	0,00	0	13	0	0	0
Запрос предложений	237	7	0	105,06	0	85	152	2	0
Запрос котировок	4 926	1 122	0	755,06	8	2 810	2 019	84	5
Закупка у единственного поставщика (подрядчика, исполнителя)	1 081	0	0	484,60	0	0	1 080	1	0
Открытый конкурс	120	1	0	541,65	3	102	5	9	1
Электронный аукцион	22 758	5 309	0	18 019,23	50	7 354	14 990	297	67
Итого	29 264	6 495	0	20 346,19	61	10 444	18 290	396	73

Количество извещений, ед. НМЦ извещений, млн.руб.



Источник данных: Госзакупки >>>

Рисунок 23 – Аналитическая отчетность по опубликованным извещениям в разрезе способов определения поставщика на примере Новосибирской области

Информация о государственных и муниципальных контрактах в разрезе статусов исполнения

Сведения о государственных закупках за 2014 года

Период: 2014 года ▼
 Способ закупки: Все ▼
 ГРБС: Все ГРБС ▼

Государственные закупки

 Муниципальные закупки

[.xls](#) [.pdf](#)

Наименование статуса контракта	Количество контрактов, шт.	Сумма контрактов, тыс. руб.	Фактическая оплата, тыс. руб.	Просрочено исполнение	
				Количество контрактов, шт.	Сумма контрактов, тыс. руб.
Исполнение	1 089,00	5 052 530,92	8 688,58 (0,17%)	1	108,37
Исполнение завершено	540,00	455 241,92	448 568,85 (98,53%)	160	216 933,23
Исполнение прекращено	34,00	18 663,17	12 982,71 (69,56%)	0	
Итого	1 663,00	5 526 436,01	470 240,14 (8,51%)	161	217 041,60



Рисунок 24 – Аналитическая отчетность по информации о государственных и муниципальных контрактах в разрезе статусов исполнения на примере Ленинградской области

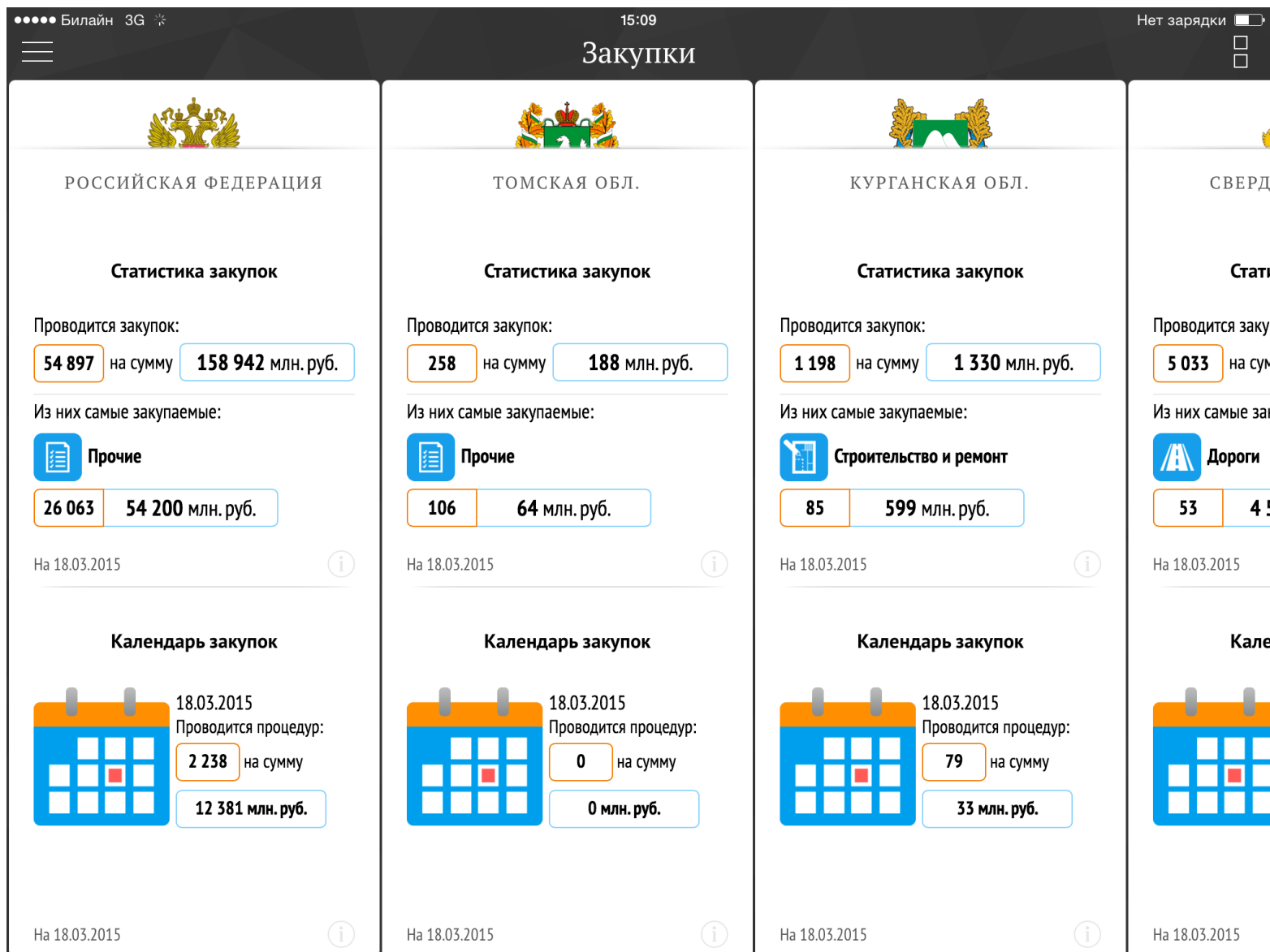


Рисунок 25 – Мобильное приложение. Тематика «Закупки» в режиме отображения лент по территориям

ЯНАО

На 18.03.2015

Проводится закупок



Из них:

	Прочие	779	1 067,7 млн. р.
	Строительство и ремонт	165	683,4 млн. р.
	Лекарственные средства	364	345,6 млн. р.
	Услуги с недвижимым имуществом	123	273,0 млн. р.
	Медицинское обслуживание	147	772,9 млн. р.

Топ проводимых закупок

- 01** ЭЛЕКТРОННЫЙ АУКЦИОН **124 227** тыс. р.

Выполнение строительно-монтажных работ по объекту Инженерное обеспечение квартала № 49 г Салехард

МУНИЦИПАЛЬНОЕ КАЗЕННОЕ УЧРЕЖДЕНИЕ "УПРАВЛЕНИЕ КАПИТАЛЬНОГО СТРОИТЕЛЬСТВА"
- 02** ЭЛЕКТРОННЫЙ АУКЦИОН **120 492** тыс. р.

Выполнение работ по ремонту автомобильной дороги "Подъезд к с. Аксарка"

Государственное казённое учреждение "Дирекция дорожного хозяйства Ямало-Ненецкого автономного округа"
- 03** ЭЛЕКТРОННЫЙ АУКЦИОН **99 334** тыс. р.

участие в долевом строительстве многоквартирного жилого дома в п.Тазовский

Администрация поселка Тазовский
- 04** ЭЛЕКТРОННЫЙ АУКЦИОН **92 976** тыс. р.

Выполнение работ по капитальному ремонту объекта: "Резервный родильный дом, ЯНАО, г.Надым, набережная им. Оруджева, д. 38

Рисунок 26 – Аналитическая отчетность для планшетного компьютера по мониторингу закупок на примере ЯНАО

ЯНАО

На 17.03.2015



Проводится закупок всего

Март 2015						
Понедельник	Вторник	Среда	Четверг	Пятница	Суббота	Воскресенье
23 7 8,2 млн. р.	24 134 391,8 млн. р.	25 633 839,2 млн. р.	26 196 218,5 млн. р.	27 315 268,8 млн. р.	28 42 51,6 млн. р.	1 4 1,9 млн. р.
2 498 821,5 млн. р.	3 108 260,7 млн. р.	4 397 591,9 млн. р.	5 115 178,1 млн. р.	6 122 407,8 млн. р.	7 2 1,3 млн. р.	8 1 0,2 млн. р.
9 11 6,7 млн. р.	10 651 815,9 млн. р.	11 134 247,3 млн. р.	12 98 45,5 млн. р.	13 104 125,4 млн. р.	14	15 1 1,2 млн. р.
16 236 524,4 млн. р.	17 490 644,0 млн. р.	18 45 50,6 млн. р.	19 48 51,3 млн. р.	20 342 785,9 млн. р.	21 1 14,2 млн. р.	22
23	24	25	26	27	28	29

Рисунок 27 – Аналитическая отчетность для планшетного компьютера по мониторингу закупок на примере ЯНАО

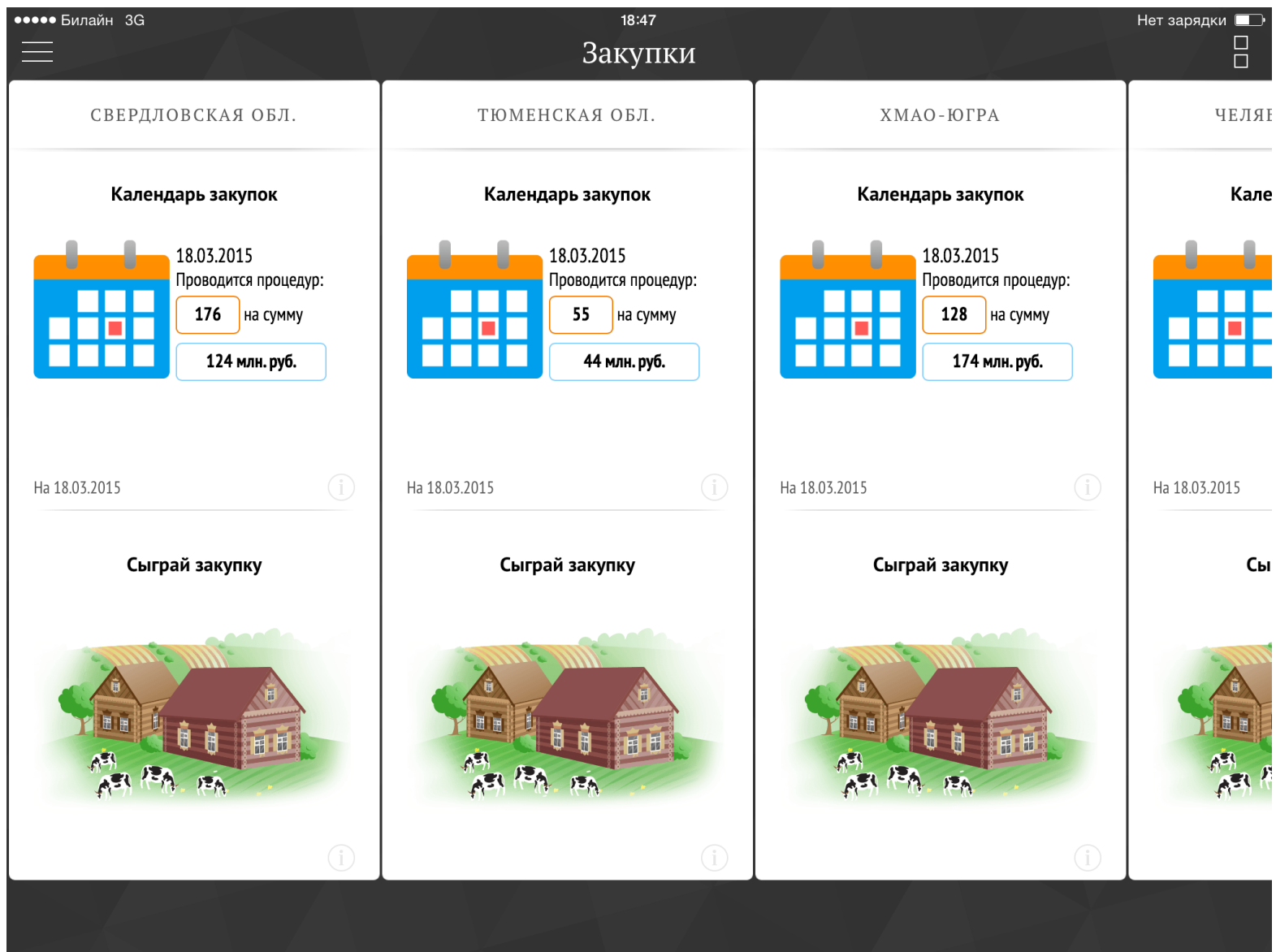


Рисунок 28 – Интерактивный сервис «Сыграй закупку»

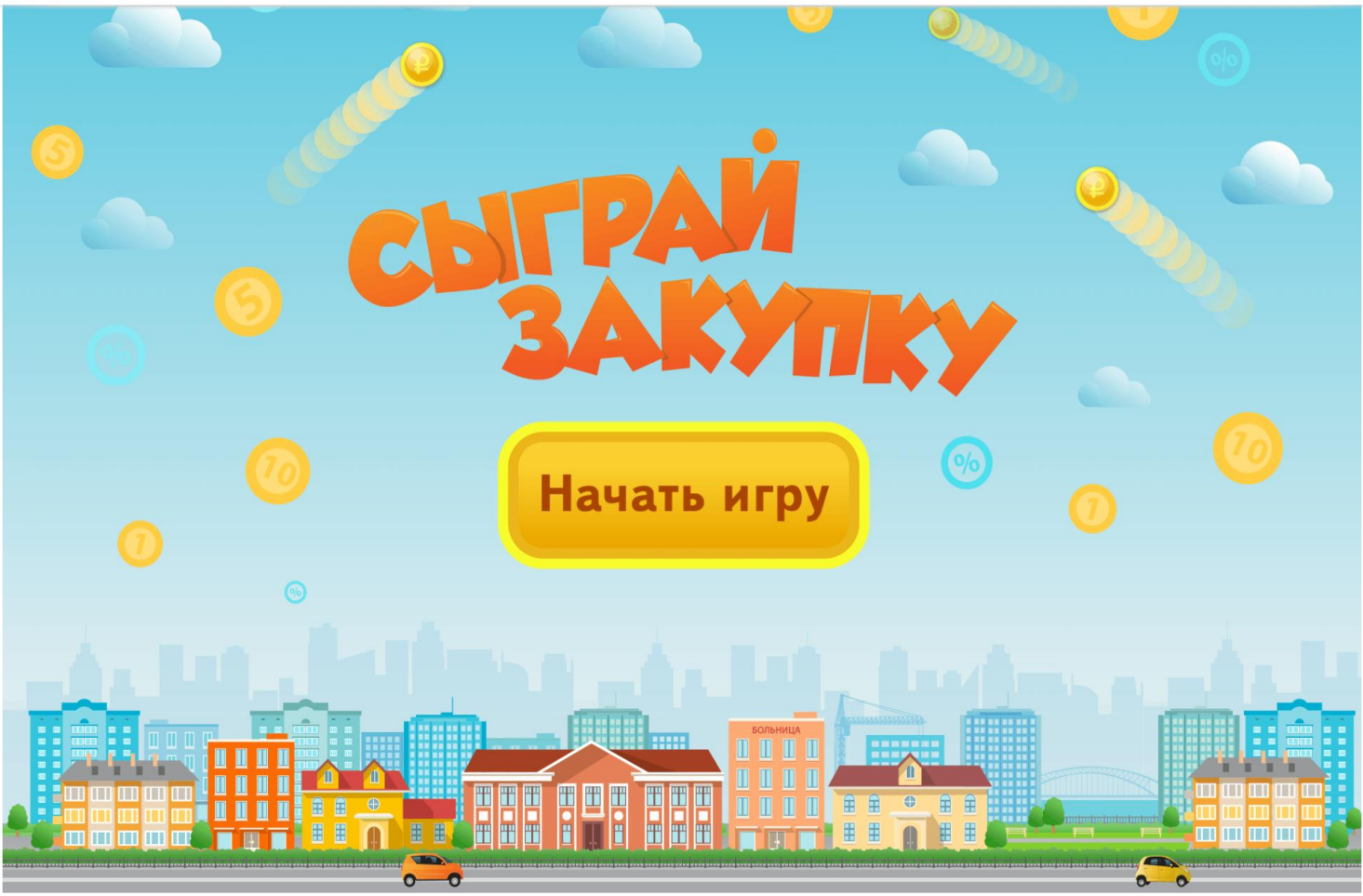


Рисунок 29 – Интерактивный сервис «Сыграй закупку»

Томская обл.



ЭЛЕКТРОННЫЙ АУКЦИОН
944 460 руб.

Приобретение жилого дома (отдельно стоящее строение с землей) лицам из числа детей сирот и ...
Муниципальное казенное учреждение администрация ...

2 128 347

115 218

526 508

962 819

301 519

The interface features a wooden frame with a blue sky background, clouds, and sunflowers. At the bottom, there is a landscape with houses and a river. Various icons like coins, a heart, and a globe are scattered throughout the scene.

Рисунок 30 – Интерактивный сервис «Сыграй закупку»