


iМониторинг



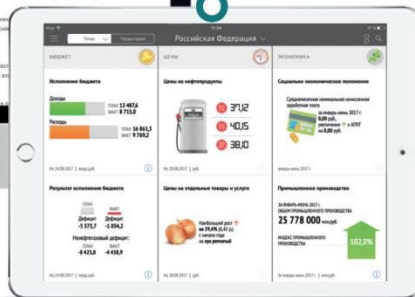
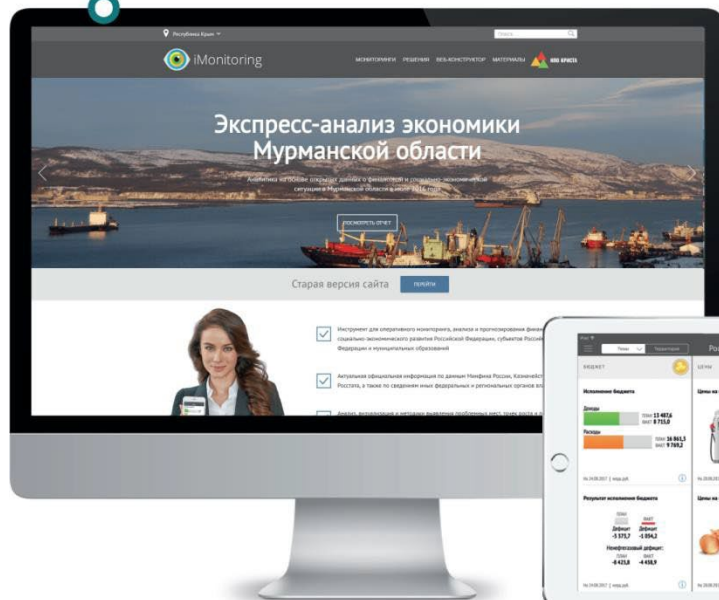
Для персональных компьютеров:
более 111 аналитических направлений
более 126 порталов в сети Интернет

Для мобильных устройств -
автоматически
поступают
уведомления по
контролируемым
параметрам при
достижении границы
установленного
порога показателей

в RuStore

видеопрезентация
на YouTube

портал
iminfin.ru



Единый портал бюджетной системы Российской Федерации budget.gov.ru



Создан в соответствии с Приказом Минфина России от 27 декабря 2013 № 141н и введен в промышленную эксплуатацию 01.07.2015 Приказом Минфина России от 30.06.2015 г. № 192



309 страницы портала, в т.ч.:
реестр участников и неучастников бюджетного процесса
реестр государственных заданий
реестр соглашений
общероссийские и федеральные перечни (классификаторы) государственных и муниципальных услуг и работ



5 калькуляторов, в т.ч. расчет НДФЛ, налоговых вычетов и пособия по беременности и родам



133 набора открытых данных, в т.ч. в форматах csv, xml, API

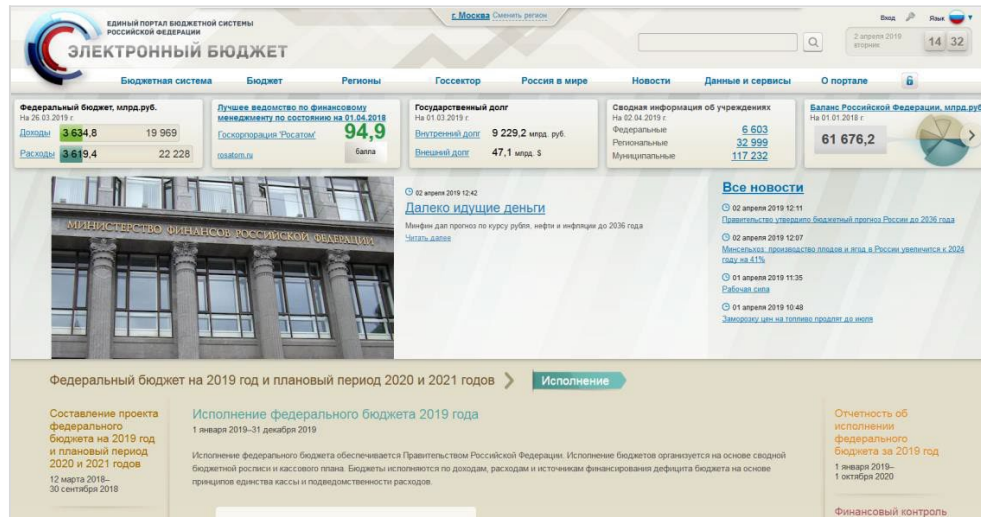


64 многомерные базы данных для конструктора данных



77 наборов данных, поступающих из ГИИС «Электронный бюджет» и внешних информационных систем

Видеопрезентация
youtube.com/watch?v=aQzeyjF6l8



Цели создания Портала:

- реализация принципа прозрачности (открытости) бюджета;
- управление общественными финансами;
- единая точка входа в систему «Электронный бюджет»;
- повышение финансовой грамотности населения и доверия общества к власти.

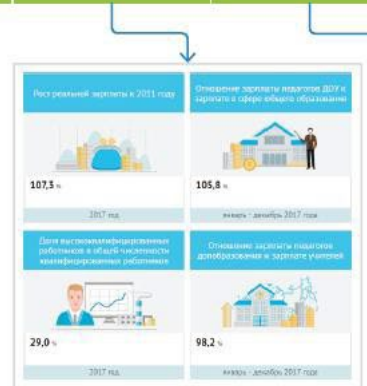
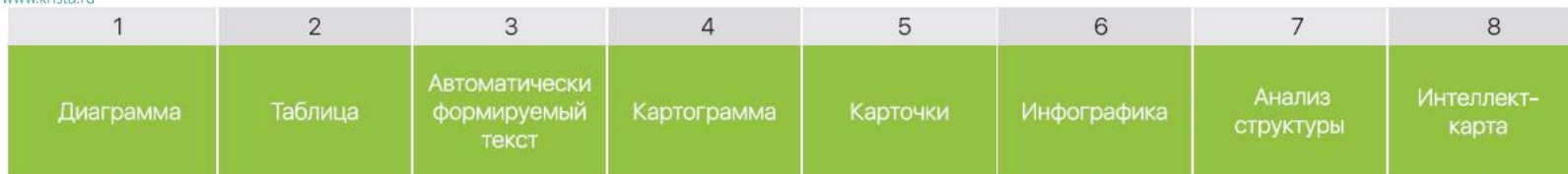
Предоставление в режиме реального времени информации о бюджете и бюджетном процессе РФ. Обеспечение доступа к нормативной, статистической и аналитической информации в сфере управления общественными финансами в рамках Федерального бюджета.



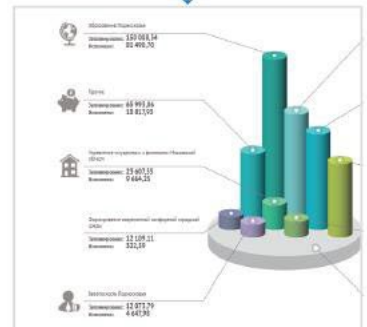
Платформа KristaBI соответствует требованиям к импортозамещению, так как использует программное обеспечение с открытым кодом, а также программное обеспечение из реестра российского программного обеспечения. Платформа KristaBI может заместить такие решения как: Oracle BI, PoweBI компании Microsoft, Tableau, QlikView, Pentaho.

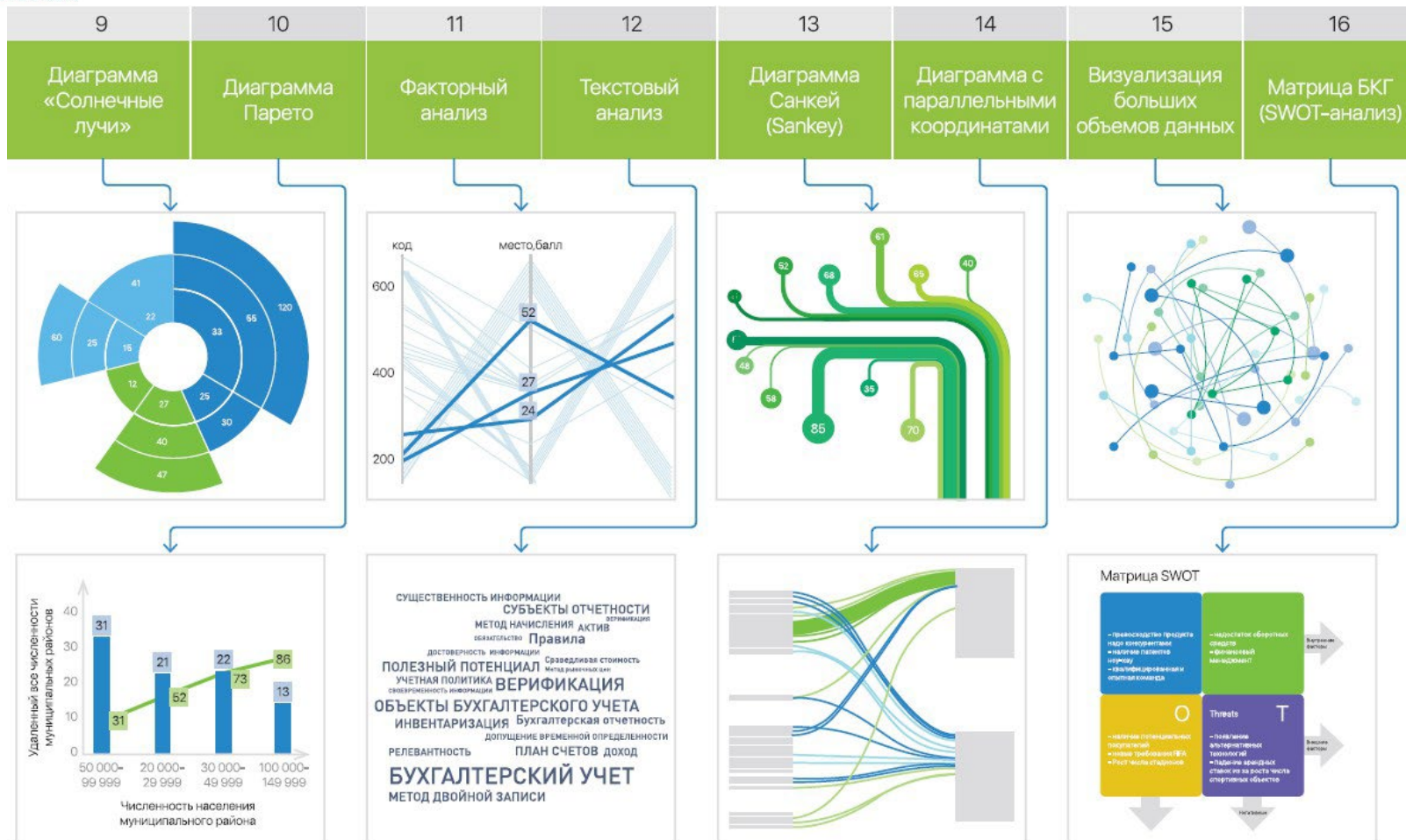
Основные преимущества платформы KristaBI:

- Подключение любых источников данных различных форматов Excel, CSV, XML, ODS, напрямую из РБД и МБД, API – интерфейсы, открытые данные, прямое подключение через SOAP-протокол к веб-сервисам приема данных;
- Высокая скорость разработки, быстрое вхождение в разработку;
- Самостоятельная настройка аналитических отчетов, используя инструменты платформы KristaBI, с последующим их размещением на официальном портале органа власти или любом стороннем портале, в мобильных приложениях для планшетных компьютеров и телефонов;
- Регулярное расширение библиотек визуальных компонентов, используемых для построения аналитических отчетов, в том числе использование современных методов визуализации: наглядные анимированные визуальные элементы и инфографика;
- Быстрая обработка больших объемов данных;
- В мобильных приложениях быстрая загрузка локальной базы данных (кэш) для автономной работы приложений;
- Масштабируемость архитектуры и кроссплатформенность решения.

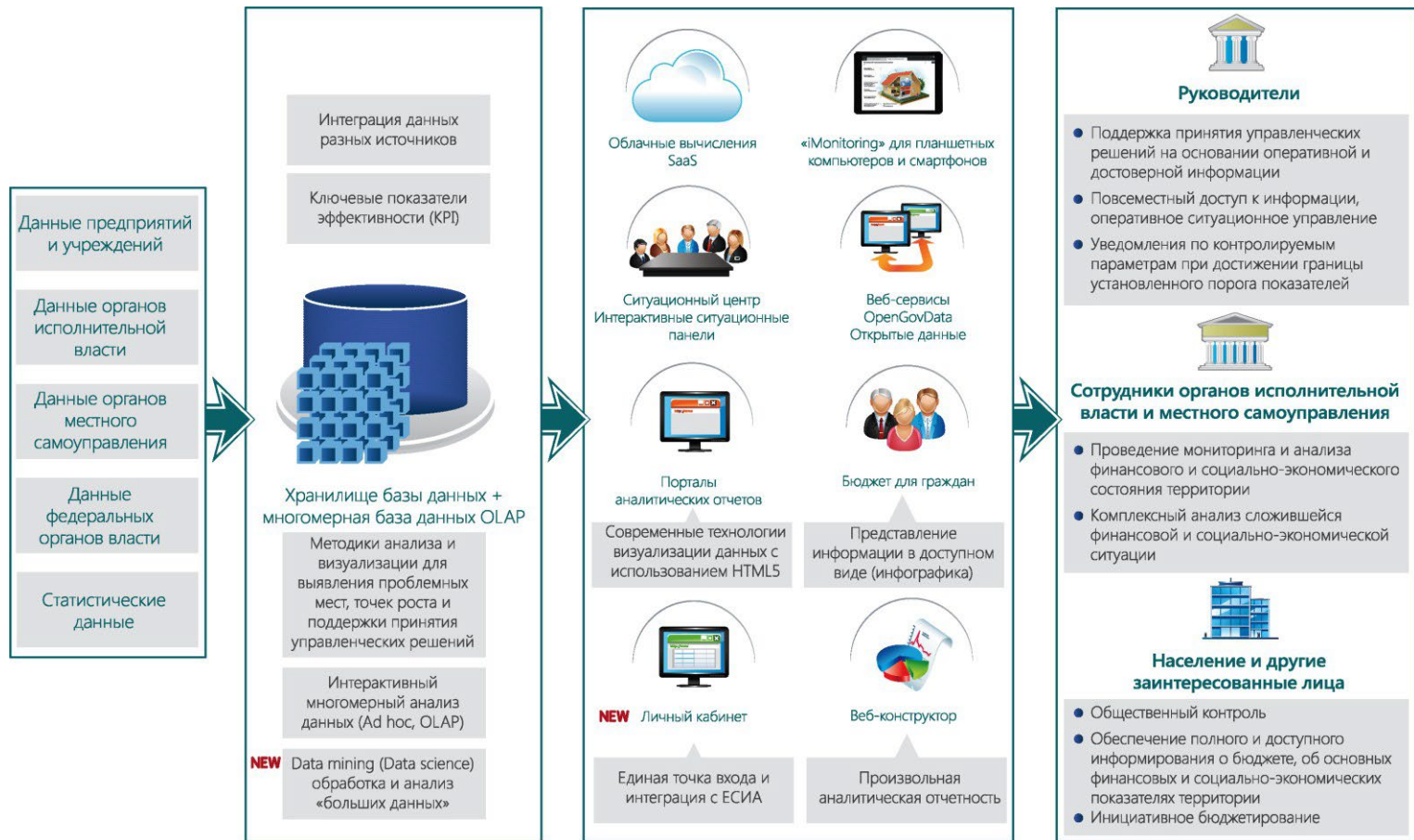


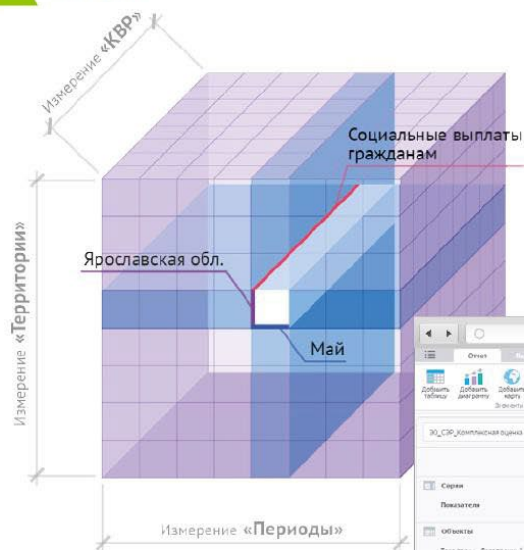
Показатель	2017 год	
	Исполнено за год, млн. руб.	Исполнено за 5 месяцев, млн. руб.
Налоговые и неналоговые доходы	252 577,36	102 136,90
Налоговые доходы	234 570,83	96 205,63
Неналоговые доходы	18 006,53	6 931,27
Базисный поступлений	44 316,94	20 658,21
Дотации	21 263,76	14 854,52
Субсидии	9 306,53	632,03
Субвенции	10 828,80	4 451,64
Иные безвозмездные поступления	2 668,01	625,90
Доходы бюджета - всего	298 864,33	122 798,01
Источники финансирования графика аналит.	152,04	63,75
Всего поступлений	297 046,37	122 861,77



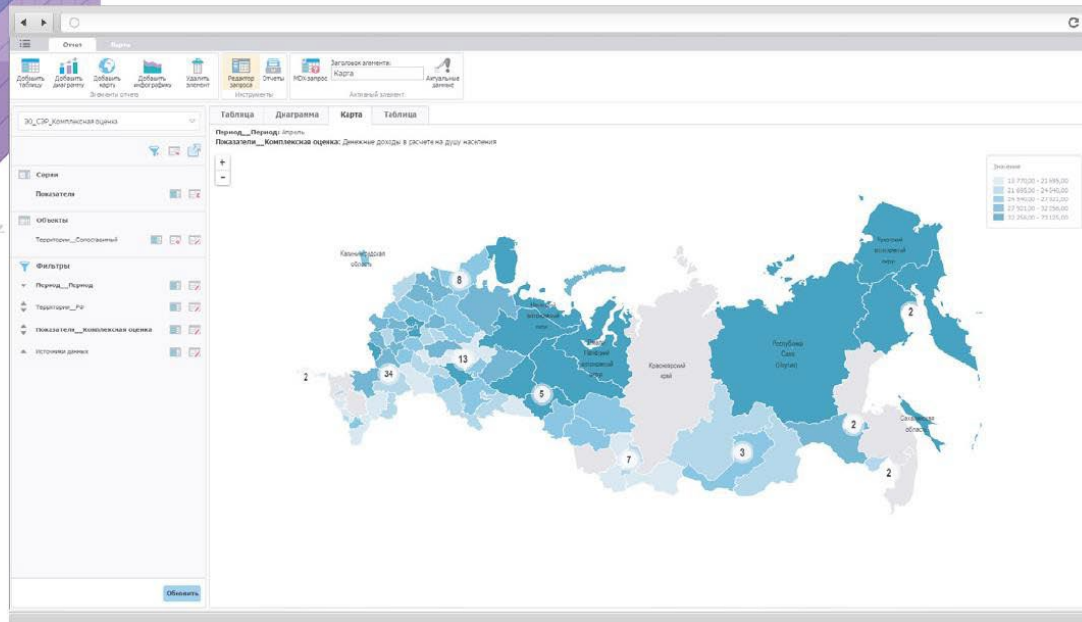


Как работает решение





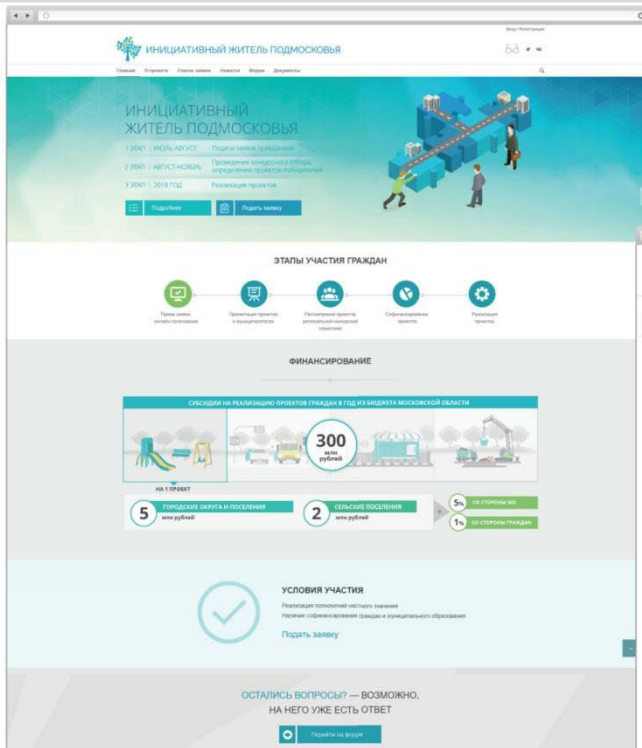
Предназначен для построения нерегламентированной аналитической отчетности (таблиц, диаграмм, картограмм, индикаторов и инфографики) по данным многомерной базы. Сервис конструктора работает с многомерными моделями в терминах предметной области и предназначен для экспертного сообщества и учебных учреждений.



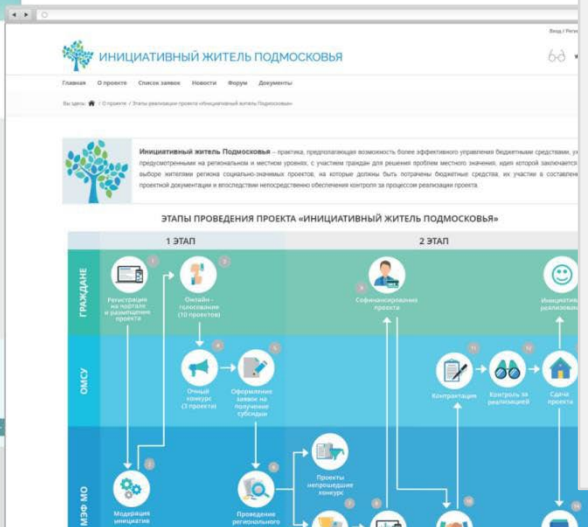
Обучающие ролики
по работе с Веб-
конструктором



«Особая ответственность, разумеется, у государственной и муниципальной власти. Люди справедливо хотят, чтобы проблемы, которые их беспокоят, решались без проволочек, чтобы к их предложениям, замечаниям и требованиям относились с должным вниманием, чтобы такие понятия, как репутация, честь, отзывчивость, открытость, стали нормой жизни для представителей всех уровней власти.»
В.В. Путин на церемонии вступления в должность Президента Российской Федерации



Инициативный гражданин – это комплексное решение для органов государственной власти и органов местного самоуправления, обеспечивающее взаимодействие с активным населением для решения первоочередных задач и проблем местного значения.

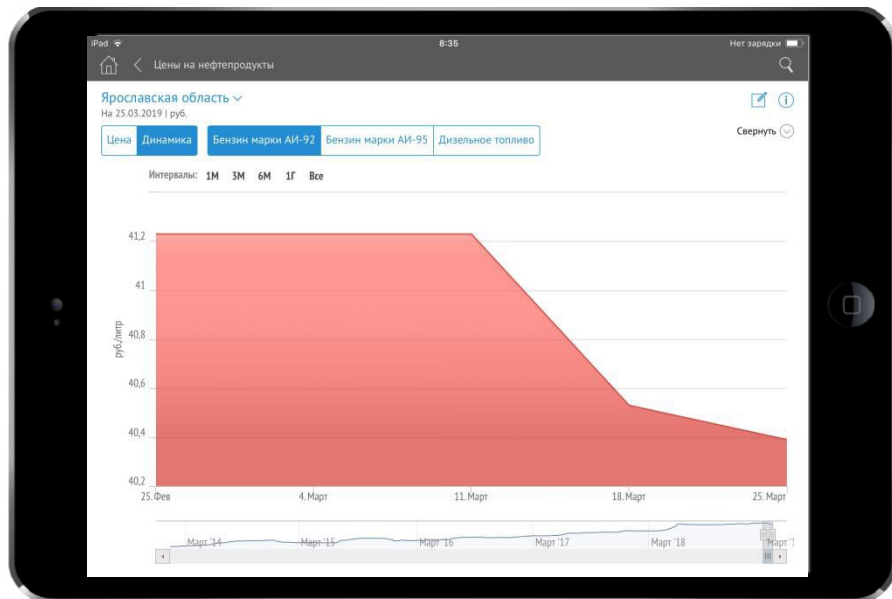


Работа с инициативами граждан, направленными на решение вопросов местного значения:

- Диалог с органами государственной власти и местного самоуправления;
- Повышение уровня участия в решении собственных проблем;
- Возможность реализации инициативных проектов за счет средств бюджета;
- Повышение комфортности проживания и качества жизни граждан и общества в целом.

Голосование по проектам с использованием технологии блокчейн, которая обеспечивает прозрачность проводимых транзакций, исключает возможность «накрутки» голосов при голосовании по проектам

Мониторинг цен и тарифов

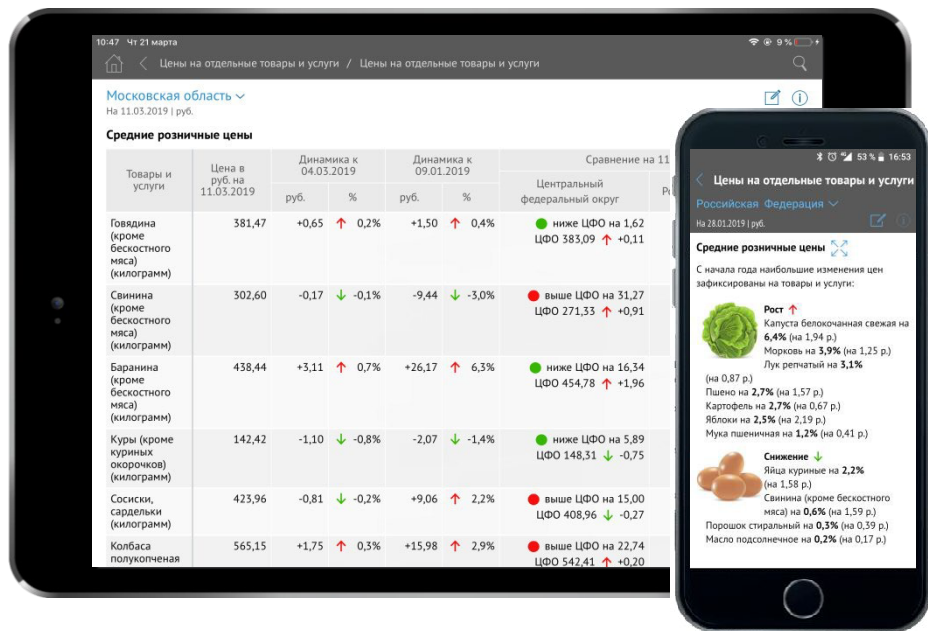


В рамках направления обеспечивается сбор информации по мониторингу цен:

- от предприятий торговли;
- от органов государственной власти и местного самоуправления.

Для наполнения базы данных также используются данные Федеральной службы государственной статистики

Функциональное направление «Мониторинг цен и тарифов» предназначено для автоматизации сбора и анализа информации о ценах поставщиков и рыночных ценах на продукты питания, нефтепродукты, лекарственные средства, услуги населению и тарифы ЖКХ.

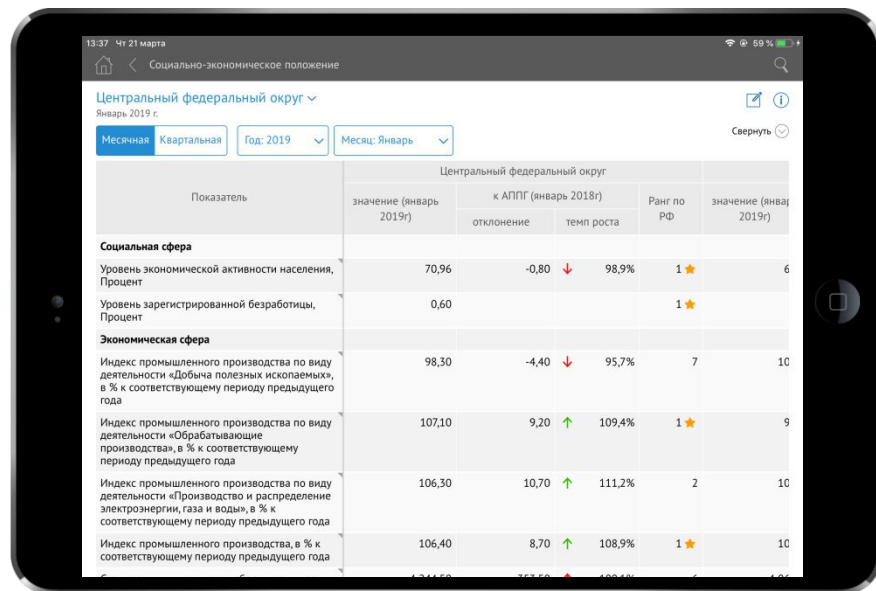




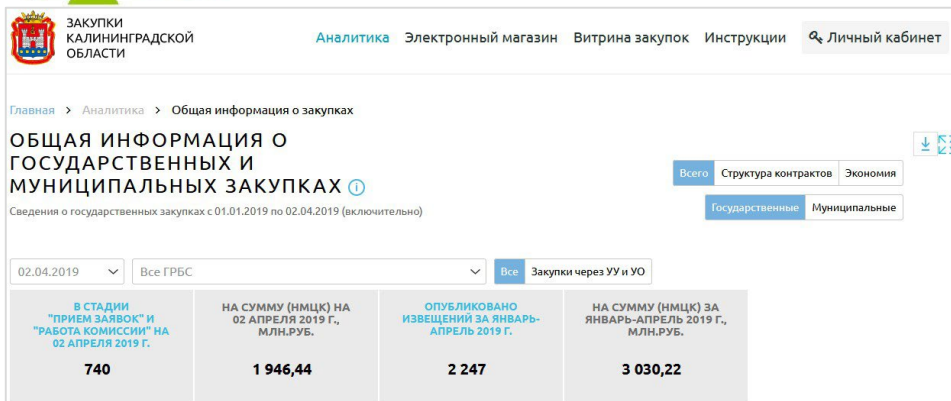
Основные направления:

- промышленность;
- строительство;
- транспорт и связь;
- сельское хозяйство;
- потребительский рынок;
- инвестиции;
- цены;
- рынок труда;
- уровень жизни населения;
- другие.

Представление результатов мониторинга и анализа социально-экономического развития региона в наглядном и удобном виде графо-аналитических документов с использованием таблиц, графиков, диаграмм, картограмм, интерактивной инфографики.



Показатель	значение (январь 2019г)	к АППГ (январь 2018г)		Ранг по РФ	значение (январь 2019г)
		отклонение	темп роста		
Социальная сфера					
Уровень экономической активности населения, Процент	70,96	-0,80 ↓	98,9%	1 ★	6
Уровень зарегистрированной безработицы, Процент	0,60			1 ★	
Экономическая сфера					
Индекс промышленного производства по виду деятельности «Добыча полезных ископаемых», в % к соответствующему периоду предыдущего года	98,30	-4,40 ↓	95,7%	7	10
Индекс промышленного производства по виду деятельности «Обрабатывающие производства», в % к соответствующему периоду предыдущего года	107,10	9,20 ↑	109,4%	1 ★	9
Индекс промышленного производства по виду деятельности «Производство и распределение электроэнергии, газа и воды», в % к соответствующему периоду предыдущего года	106,30	10,70 ↑	111,2%	2	10
Индекс промышленного производства, в % к соответствующему периоду предыдущего года	106,40	8,70 ↑	108,9%	1 ★	10



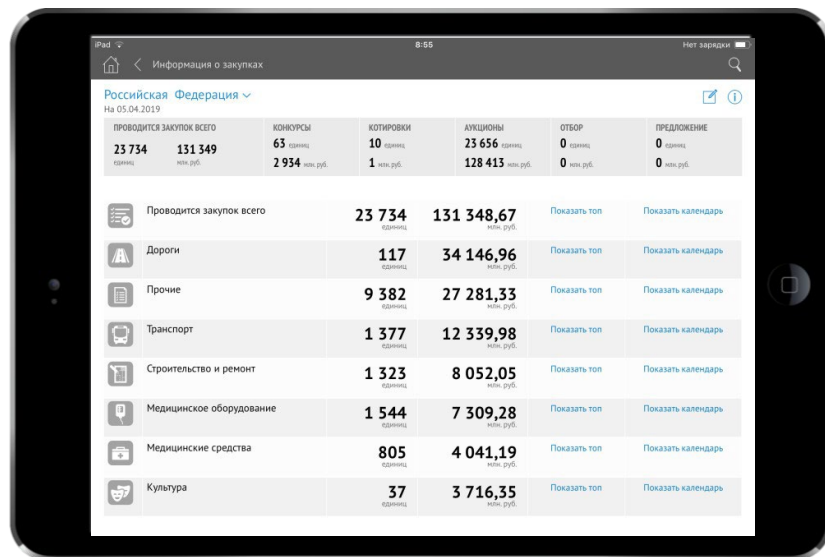
Перейти к информации о предоставляемых преимуществах при осуществлении закупок

Заказчик	от общего количества закупок, %	из них у СМП, НКО %
ГОСУДАРСТВЕННОЕ БЮДЖЕТНОЕ УЧРЕЖДЕНИЕ ЗДРАВООХРАНЕНИЯ "ОБЛАСТНАЯ КЛИНИЧЕСКАЯ БОЛЬНИЦА КАЛИНИНГРАДСКОЙ ОБЛАСТИ"	5,31%	53,29%
ГОСУДАРСТВЕННОЕ БЮДЖЕТНОЕ УЧРЕЖДЕНИЕ ЗДРАВООХРАНЕНИЯ КАЛИНИНГРАДСКОЙ ОБЛАСТИ "ЦЕНТРАЛЬНАЯ ГОРОДСКАЯ КЛИНИЧЕСКАЯ БОЛЬНИЦА"	4,51%	75,40%
ГОСУДАРСТВЕННОЕ БЮДЖЕТНОЕ УЧРЕЖДЕНИЕ ЗДРАВООХРАНЕНИЯ "ДЕТСКАЯ ОБЛАСТНАЯ БОЛЬНИЦА КАЛИНИНГРАДСКОЙ ОБЛАСТИ"	3,74%	65,71%
ГОСУДАРСТВЕННОЕ БЮДЖЕТНОЕ УЧРЕЖДЕНИЕ ЗДРАВООХРАНЕНИЯ КАЛИНИНГРАДСКОЙ ОБЛАСТИ "ГОРОДСКАЯ КЛИНИЧЕСКАЯ БОЛЬНИЦА СКОРОЙ МЕДИЦИНСКОЙ ПОМОЩИ"	3,50%	69,39%

Также доступна автоматическая загрузка данных из региональных систем автоматизированного управления закупками, систем планирования и исполнения бюджета. При взаимодействии с региональной системой закупок АИС «Госзаказ» и региональной системой исполнения бюджета АС «Бюджет» обеспечивается расширенный анализ:

- мониторинг плана закупок;
- анализ закупок малого объема;
- мониторинг цен на особо важные товары и услуги.

Функциональное направление предназначено для автоматизации процесса мониторинга закупок в соответствии с федеральными законами от 18.07.2011 №223-ФЗ и от 05.04.2013 №44-ФЗ. Обеспечивается автоматическая загрузка данных из единой информационной системы в сфере закупок (ЕИС), предназначенной для обеспечения свободного и безвозмездного доступа к полной и достоверной информации о контрактной системе в сфере закупок, закупках товаров, работ, услуг, отдельными видами юридических лиц, а также для формирования, обработки и хранения такой информации.





Единая информационная система в сфере закупок (ЕИС)

Выгрузка информации о закупках, протоколах, контрактах



Региональные информационные системы в сфере закупок

Выгрузка информации о закупках, планах закупок, контрактах



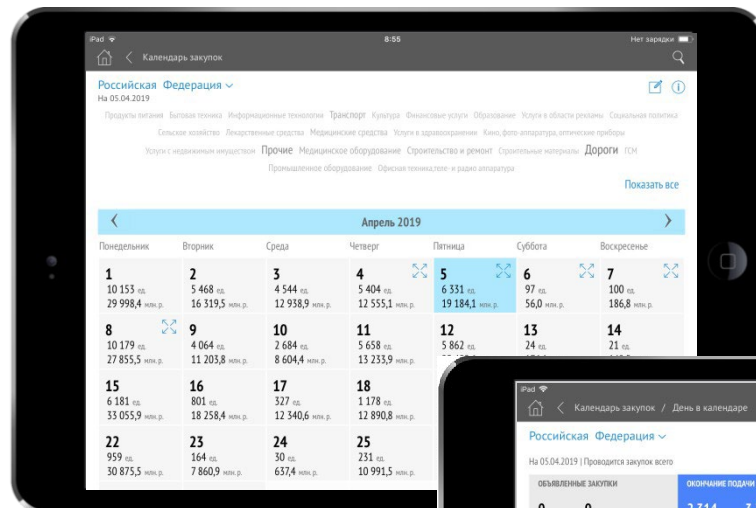
Региональные информационные системы исполнения бюджета

Выгрузка информации о закупках малого объема



Органы исполнительной власти и местного самоуправления

Ввод информации о проведении плановых и внеплановых проверок и другой дополнительной информации



Апрель 2019						
Понедельник	Вторник	Среда	Четверг	Пятница	Суббота	Воскресенье
1 10 153 лот. 29 998,4 млн.р.	2 5 468 лот. 16 319,5 млн.р.	3 4 544 лот. 12 938,9 млн.р.	4 5 404 лот. 12 555,1 млн.р.	5 6 331 лот. 19 184,1 млн.р.	6 97 лот. 56,0 млн.р.	7 100 лот. 186,8 млн.р.
8 10 179 лот. 27 855,5 млн.р.	9 4 064 лот. 11 203,8 млн.р.	10 2 684 лот. 8 604,4 млн.р.	11 5 658 лот. 13 233,9 млн.р.	12 5 862 лот. 24 млн.р.	13 24 лот. 21 млн.р.	
15 6 181 лот. 33 055,9 млн.р.	16 801 лот. 18 258,4 млн.р.	17 327 лот. 12 340,6 млн.р.	18 1 178 лот. 12 890,8 млн.р.			
22 959 лот. 30 875,5 млн.р.	23 164 лот. 7 860,9 млн.р.	24 30 лот. 637,4 млн.р.	25 30 лот. 10 991,5 млн.р.			

Публикация информации для органов исполнительной власти, органов местного самоуправления, бизнеса и населения.



Лучшая практика:



Ярославская область



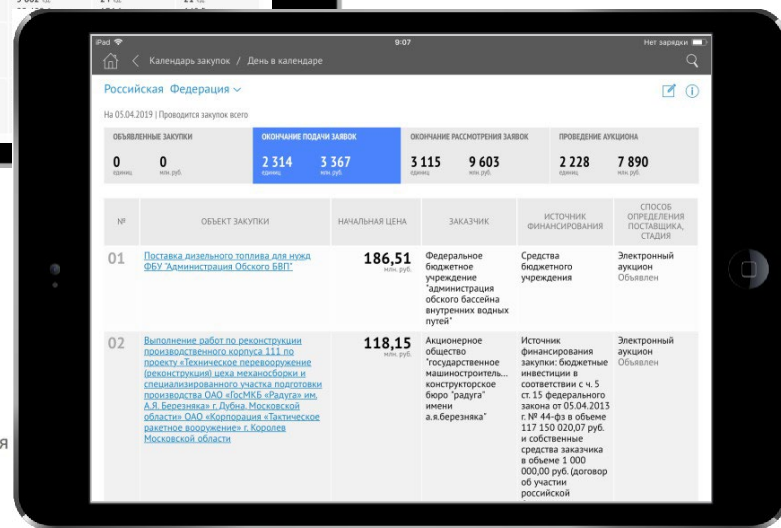
Новосибирская область



Тульская область

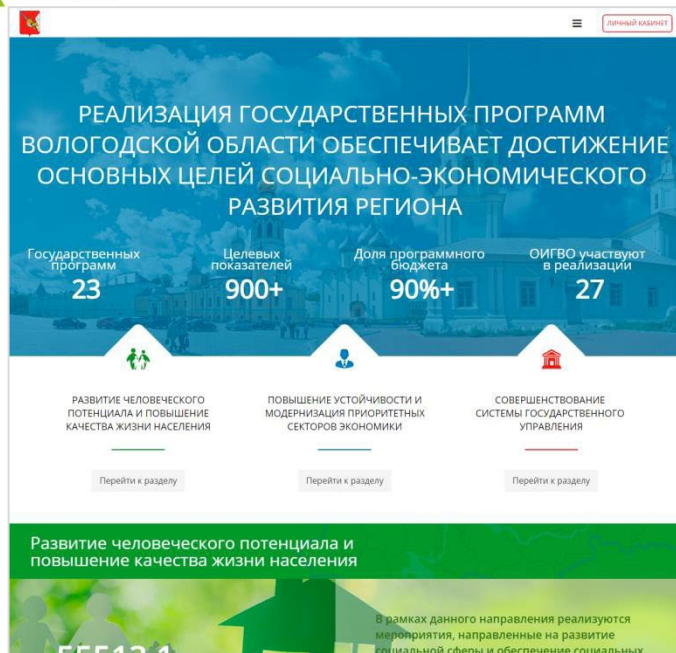


Калининградская область



ОСВЯЩЕНИЕ ЗАКУПКИ		ОСВЯЩЕНИЕ ПОДАНИ ЗАЯВОК		ОСВЯЩЕНИЕ РАССМОТРЕНИЯ ЗАЯВОК		ПРОВЕДЕНИЕ АУКЦИОНА	
0	0	2 314	3 367	3 115	9 603	2 228	7 890
лот.	млн.руб.	лот.	млн.руб.	лот.	млн.руб.	лот.	млн.руб.
№	ОБЪЕКТ ЗАКУПКИ	НАЧАЛЬНАЯ ЦЕНА	ЗАКАЗЧИК	ИСТОЧНИК ФИНАНСИРОВАНИЯ	СПОСОБ ОПРЕДЕЛЕНИЯ ПОСТАВЩИКА, СТАДИЯ		
01	Поставка дизельного топлива для нужд ФБУ «Администрация Обского ВРП»	186,51 млн.руб.	Федеральное бюджетное учреждение «Администрация обского бассейна внутренних водных путей»	Средства бюджетного учреждения	Электронный аукцион	Объявлен	
02	Выполнение работ по реконструкции производственного корпуса 111 по проекту «Техническое перевооружение (веконструкция) ила механизмов и специализированного участка по производству ОАО «ГСКМБ» «Радуга» им. А.И. Бегежина г. Лубна Московской области. ОАО «Оборудование» «Тактическое ракетное вооружение» г. Королев Московской области	118,15 млн.руб.	Акционерное общество «Государственное машиностроительное конструкторское бюро «Радуга» имени А.И. Бегежина»	Источники финансирования закупки: бюджетные инвестиции в соответствии с ч. 5 ст. 15 федерального закона от 05.04.2013 г. № 44-ФЗ в объеме 117 150 020,07 руб. и собственные средства заказчика в объеме 1 000 000,00 руб. (договор об участии в российской	Электронный аукцион	Объявлен	

Мониторинг государственных программ

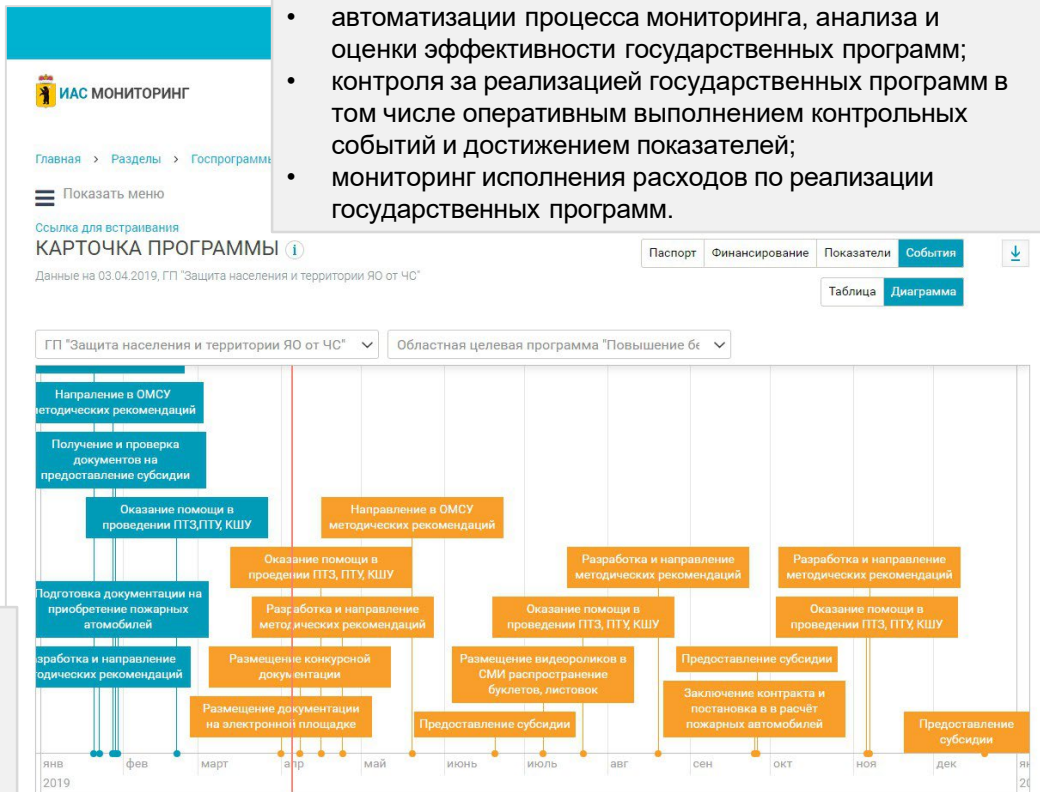


В рамках функционального направления обеспечивается:

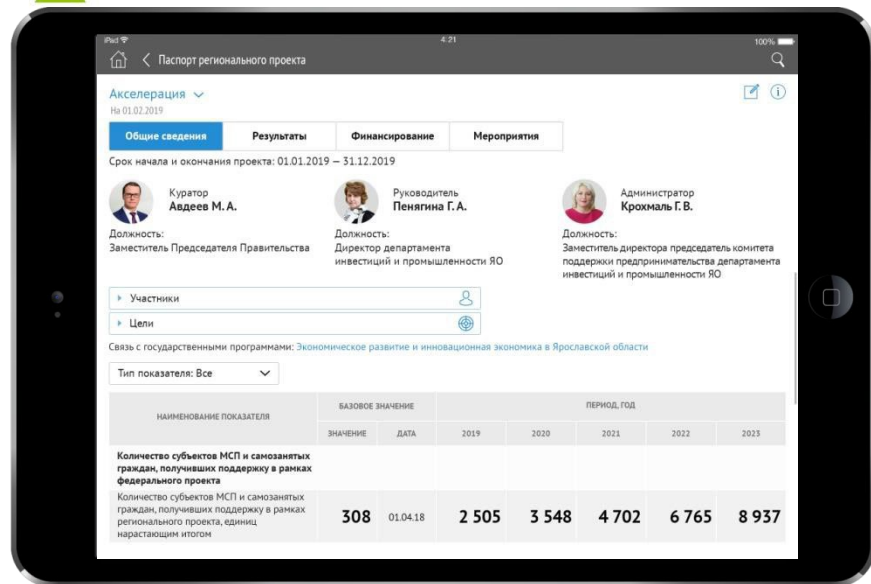
- сбор показателей исполнения государственных программ;
- интеграция с подсистемами регионального электронного бюджета (информационное взаимодействие с региональными системами планирования и исполнения бюджета);
- автоматический расчет оценки эффективности реализации государственных программ в соответствии с нормативно – правовыми актами региона.

Функциональное направление предназначено для:

- автоматизации процесса мониторинга, анализа и оценки эффективности государственных программ;
- контроля за реализацией государственных программ в том числе оперативным выполнением контрольных событий и достижением показателей;
- мониторинг исполнения расходов по реализации государственных программ.



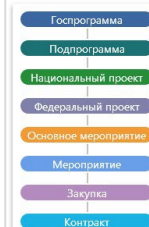
Мониторинг реализации национальных и региональных проектов



Функциональное направление предназначено для мониторинга реализации национальных проектов и региональных проектов, реализуемых в соответствии с Указом Президента Российской Федерации от 7 мая 2018 года № 204 «О национальных целях и стратегических задачах развития Российской Федерации на период до 2024 года».

Государственные программы

Госпрограмма: Экономическое развитие и инновационная экономика



Национальный проект "Малое и среднее предпринимательство и поддержка индивидуальной предпринимательской инициативы"



Национальный проект

"Малое и среднее предпринимательство и поддержка индивидуальной предпринимательской инициативы"

Код: 1



Подпрограмма

"Развитие предпринимательства и инновационной деятельности в Республике Крым"

Код: 36.2.00.00000

Срок реализации: 2017 - 2020

Исполнитель: Министерство экономического развития Республики Крым

Объем финансирования: 2 446 345,1 тыс. руб.



Государственная программа

"Экономическое развитие и инновационная экономика"

Код: 36.0.00.00000

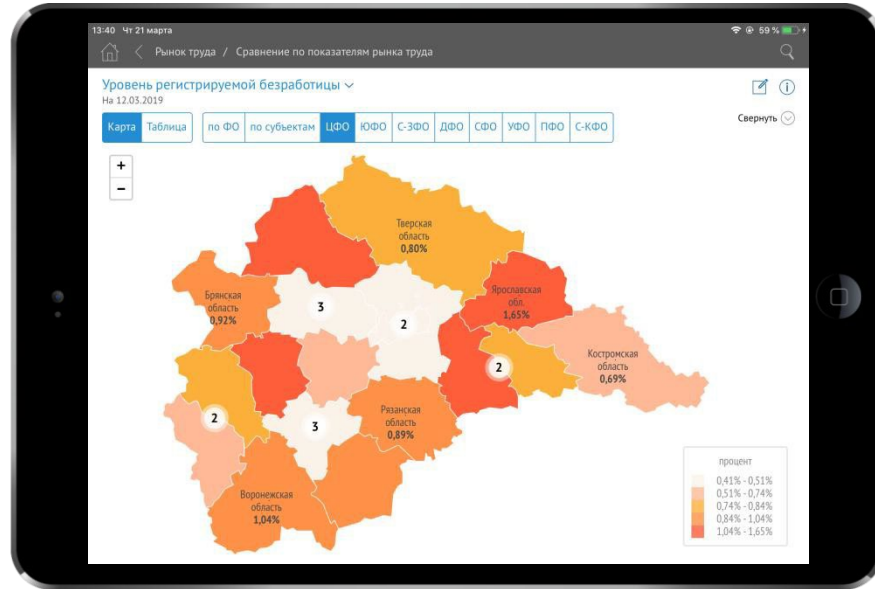
Срок реализации: 2017 - 2020

Исполнитель: Министерство экономического развития Республики Крым

Объем финансирования: 6 649 086,3 тыс. руб.

В рамках интеграции с подсистемами регионального электронного бюджета (в том числе системами планирования и исполнения бюджета), а также использования инструмента web-сбора, решение позволяет обеспечить:

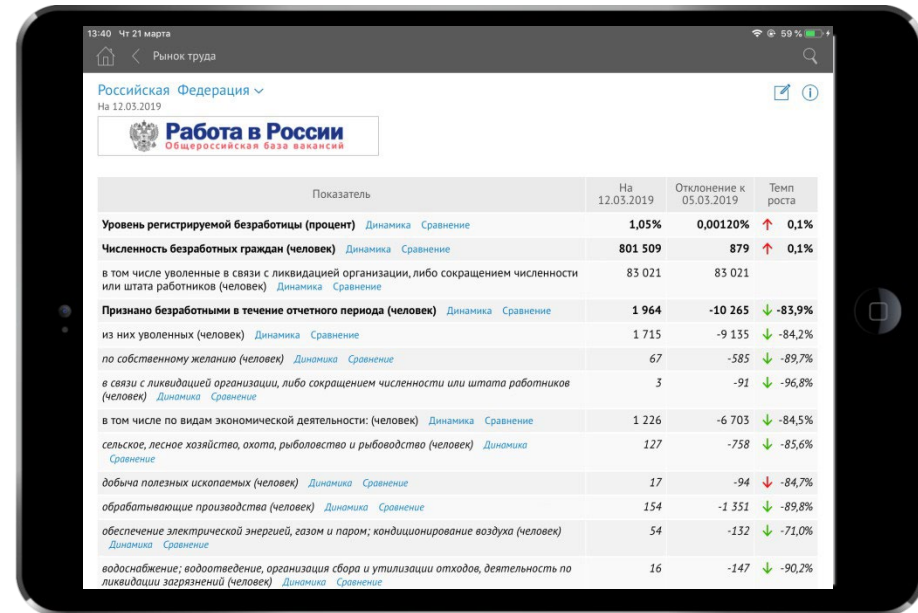
- мониторинг исполнения средств, предусмотренных на реализацию национальных и региональных проектов по источникам финансирования и муниципальным образованиям;
- анализ достижения показателей, выполнения мероприятий, наступления контрольных точек и оценку результатов региональных проектов и национальных проектов на региональном уровне;
- формирование рейтинга ГРБС по выполнению национальных и региональных проектов;
- формирование паспортов проектов.



В рамках мониторинга обеспечивается сбор информации по показателям:

- Численность безработных граждан;
- Признано безработными в течении отчетного периода;
- Уровень регистрируемой безработицы;
- Потребность в работниках, заявленных работодателем в органах службы занятости;
- Численность незанятых граждан на конец отчетного периода;
- Коэффициент напряженности на рынке труда;
- Численность экономически активного населения.

Функциональное направление предназначено для автоматизации сбора и анализа информации о ситуации на рынке труда в субъектах РФ, федеральных округах и Российской Федерации в целом. В качестве источника информации используются данные Федеральной службы по труду и занятости, портала «Работа в России»



Российская Федерация
На 12.03.2019

Работа в России
Общероссийская база вакансий

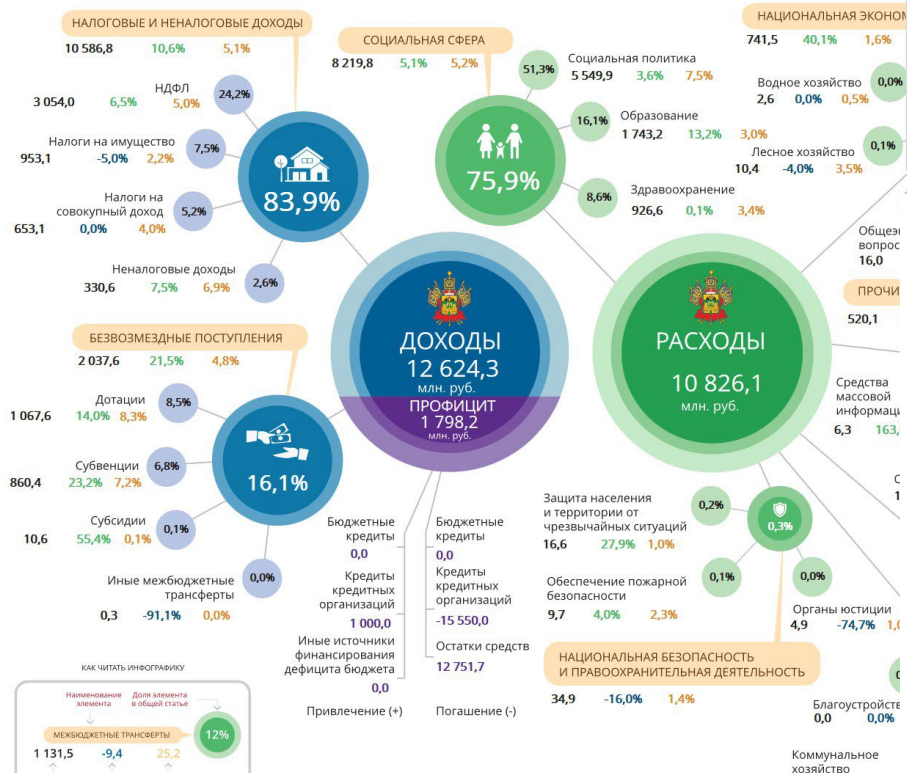
Показатель	На 12.03.2019	Отклонение к 05.03.2019	Темп роста
Уровень регистрируемой безработицы (процент) Динамика Сравнение	1,05%	0,00120%	↑ 0,1%
Численность безработных граждан (человек) Динамика Сравнение	801 509	879	↑ 0,1%
в том числе уволенные в связи с ликвидацией организации, либо сокращением численности или штата работников (человек) Динамика Сравнение	83 021	83 021	
Признано безработными в течение отчетного периода (человек) Динамика Сравнение	1 964	-10 265	↓ -83,9%
из них уволенных (человек) Динамика Сравнение	1 715	-9 135	↓ -84,2%
по собственному желанию (человек) Динамика Сравнение	67	-585	↓ -89,7%
в связи с ликвидацией организации, либо сокращением численности или штата работников (человек) Динамика Сравнение	3	-91	↓ -96,8%
в том числе по видам экономической деятельности: (человек) Динамика Сравнение	1 226	-6 703	↓ -84,5%
сельское, лесное хозяйство, охота, рыболовство и рыбоводство (человек) Динамика Сравнение	127	-758	↓ -85,6%
добыча полезных ископаемых (человек) Динамика Сравнение	17	-94	↓ -84,7%
обрабатывающие производства (человек) Динамика Сравнение	154	-1 351	↓ -89,8%
обеспечение электрической энергией, газом и паром; кондиционирование воздуха (человек) Динамика Сравнение	54	-132	↓ -71,0%
водоснабжение; водоотведение, организация сбора и утилизации отходов, деятельность по ликвидации загрязнений (человек) Динамика Сравнение	16	-147	↓ -90,2%

Мониторинг и анализ исполнения бюджетов

Исполнение краевого бюджета ①

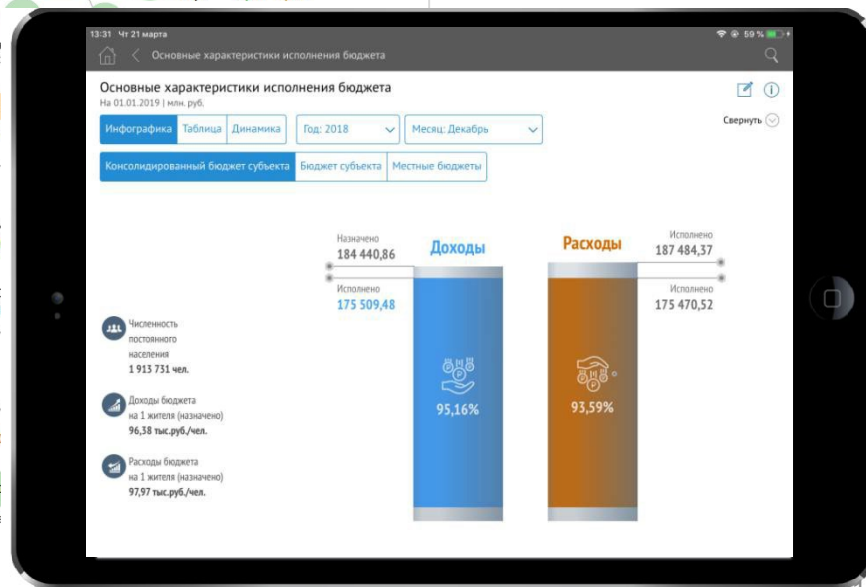
Информация по состоянию на 01.02.2019, млн.руб.

Год: 2019 Месяц: Январь



Мониторинг исполнения бюджетов публично-правовых образований по направлениям:

- оперативный мониторинг;
- анализ плановых показателей бюджета;
- анализ текущего финансирования;
- формирование финансового паспорта;
- мониторинг дебиторской и кредиторской задолженности;
- мониторинг и оценка показателей финансового менеджмента ГРБС и оценка показателей муниципальных образований.



РЕЙТИНГ МО ПО РЕЗУЛЬТАТАМ ОЦЕНКИ КАЧЕСТВА УПРАВЛЕНИЯ МУНИЦИПАЛЬНЫМИ ФИНАНСАМИ В РЕСПУБЛИКЕ КАРЕЛИЯ

По итогам 2017 года

Год: 2017

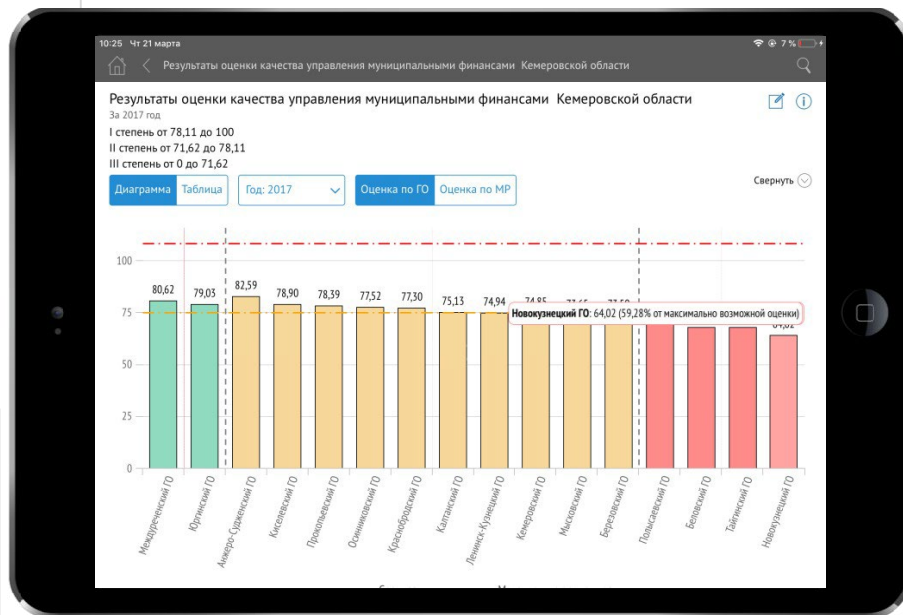
Наименование показателя	Итоговая оценка	Итоговая оценка с учетом соблюдения требований Бюджетного Кодекса РФ	Рейтинг
МО с I степенью качества			
Сегежа	81,83	81,83	1
Костомукша	80,83	80,83	2
Петрозаводск	80,56	80,56	3
Питкяранта	79,25	79,25	4
МО с II степенью качества			
Кондопога	75,79	75,79	5
Кемь	74,61	74,61	6
Суоярвский	74,40	74,40	7
Беломорский	73,36	73,36	8

Особенности направления:

- составление ежегодного (ежеквартального) рейтинга МО;
- определение среднего уровня качества управления финансами МО;
- проведение сравнительного анализа МО для принятия обоснованных решений о распределении дополнительного финансирования МО в рамках соответствующего бюджета.

Мониторинг и оценка показателей муниципальных образований

В соответствии с Приказом Минфина России от 3 декабря 2010 г. №552 «О порядке осуществления мониторинга и оценки качества управления региональными финансами», а также в соответствии с нормативно-правовыми актами субъектов РФ обеспечивается автоматизация процедуры проведения оценки качества управления общественными финансами и платежеспособности МО, а также оценки качества организации и осуществления бюджетного процесса в МО.



Мониторинг и оценка качества финансового менеджмента ГРБС

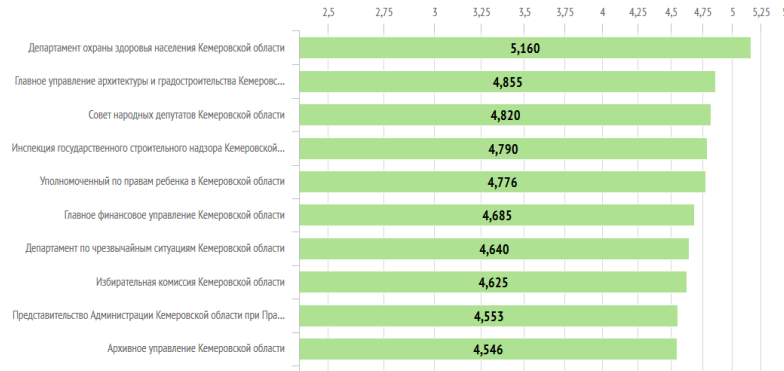
РЕЙТИНГ ГАСОБ ПО УРОВНЮ КАЧЕСТВА ФИНАНСОВОГО МЕНЕДЖМЕНТА

Таблица Диаграмма

Год: 2017

Высокие оценки Средние оценки Низкие оценки

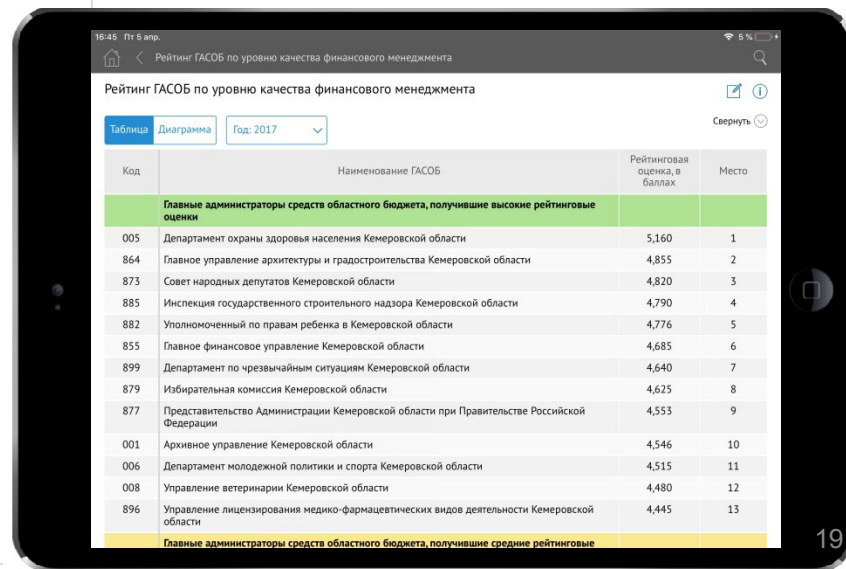
Баллы



Особенности направления:

- определение текущего уровня качества финансового менеджмента, выявление проблем в деятельности ГРБС;
- проведение бенчмаркинга ГРБС на основе эталонных показателей, а также на базе опыта ведомств, показавших лучшие результаты финансового менеджмента по итогам мониторинга и оценки;
- осуществление расчета интегральной оценки и рейтинга ГРБС;
- повышение качества бюджетного планирования и управления бюджетными средствами ГРБС.

На федеральном уровне оценка финансового менеджмента проводится на основании Приказа Минфина России от 29 декабря 2017 г. N 264н «О формировании отчета Министерства финансов Российской Федерации о результатах мониторинга качества финансового менеджмента, осуществляемого главными администраторами средств федерального бюджета (главными распорядителями средств федерального бюджета, главными администраторами доходов федерального бюджета, главными администраторами источников финансирования дефицита федерального бюджета), на уровне субъектов РФ и муниципальных образований на основании соответствующих нормативно-правовых актов.



Код	Наименование ГАСОБ	Рейтинговая оценка, в баллах	Место
	Главные администраторы средств областного бюджета, получившие высокие рейтинговые оценки		
005	Департамент охраны здоровья населения Кемеровской области	5,160	1
864	Главное управление архитектуры и градостроительства Кемеровской области	4,855	2
873	Совет народных депутатов Кемеровской области	4,820	3
885	Инспекция государственного строительного надзора Кемеровской области	4,790	4
882	Уполномоченный по правам ребенка в Кемеровской области	4,776	5
855	Главное финансовое управление Кемеровской области	4,685	6
899	Департамент по чрезвычайным ситуациям Кемеровской области	4,640	7
879	Избирательная комиссия Кемеровской области	4,625	8
877	Представительство Администрации Кемеровской области при Правительстве Российской Федерации	4,553	9
001	Архивное управление Кемеровской области	4,546	10
006	Департамент молодежной политики и спорта Кемеровской области	4,515	11
008	Управление ветеринарии Кемеровской области	4,480	12
896	Управление лицензирования медико-фармацевтических видов деятельности Кемеровской области	4,445	13
	Главные администраторы средств областного бюджета, получившие средние рейтинговые оценки		

Показатели финансово-хозяйственной деятельности учреждений

На 01.01.2019 | млн. руб.

Год: 2018

4 квартал

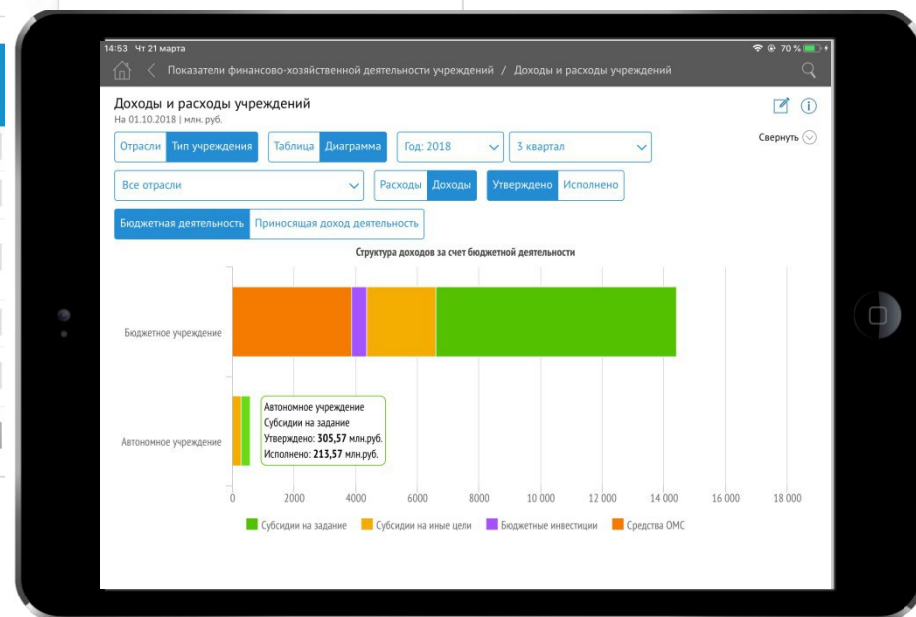
Все учреждения

Показатель	Доходы		Исполнение плана, %
	план	факт	
Всего	8 353,57	7 999,17	95,76%
ТРАНСПОРТИРОВКА И ХРАНЕНИЕ			0,00%
ГОСУДАРСТВЕННОЕ УПРАВЛЕНИЕ И ОБЕСПЕЧЕНИЕ ВОЕННОЙ БЕЗОПАСНОСТИ; СОЦИАЛЬНОЕ ОБЕСПЕЧЕНИЕ	940,57	905,73	96,30%
ОБРАЗОВАНИЕ	6 128,04	5 818,50	94,95%
ДЕЯТЕЛЬНОСТЬ В ОБЛАСТИ ЗДРАВООХРАНЕНИЯ И СОЦИАЛЬНЫХ УСЛУГ	735,98	717,58	97,50%
ДЕЯТЕЛЬНОСТЬ В ОБЛАСТИ КУЛЬТУРЫ, СПОРТА, ОРГАНИЗАЦИИ ДОСУГА И РАЗВЛЕЧЕНИЙ	548,98	557,36	101,53%

Отрасли Тип

Мониторинг финансовой деятельности учреждений проводится на основании данных централизованной бухгалтерии по следующим направлениям:

- показатели финансово-хозяйственной деятельности учреждений;
- доходы и расходы учреждений;
- заработная плата отдельных категорий работников бюджетной сферы;
- анализ состояния имущества учреждений;
- анализ дебиторской и кредиторской задолженности.



Анализ налоговой базы, налоговых поступлений и платежей, недоимки в бюджеты

Структура начислений, задолженности и недоимки по налоговым платежам в разрезе доходных источников ⁱ

Информация на 01.01.2019 г., млн. руб.

Год: 2018 Месяц: Декабрь Консолидированный бюджет субъект

Все территории

Недоимка и неурегулированная задолженность

млн. руб. тыс. руб. КД

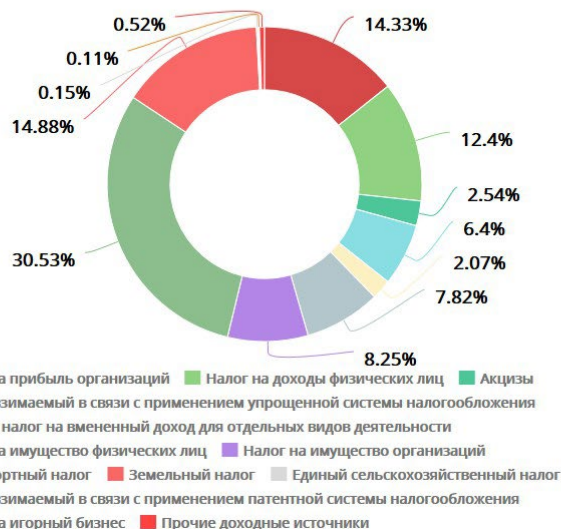
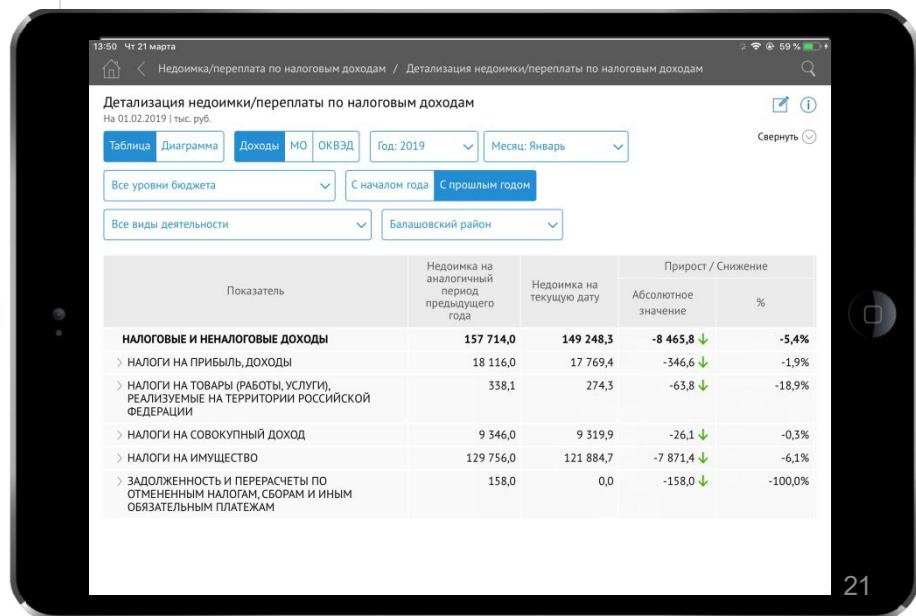


Таблица Диаграмма

Направление предназначено для автоматизации процесса формирования аналитической информации в части анализа показателей налоговых доходов на основании структурированной отчетности ФНС России, в том числе:

- мониторинг недоимки в бюджеты;
- анализ налоговой базы и структуры начисленных налоговых доходов;
- анализ поступлений и платежей в бюджеты;
- мониторинг собираемости налогов и недополученных доходов.



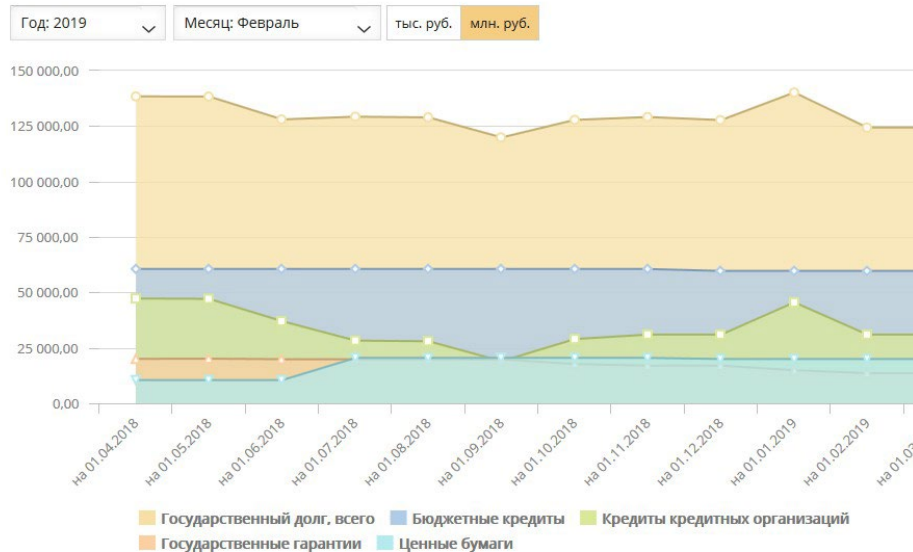
Сведения о государственном внутреннем

долге

Информация на 01.03.2019, млн. руб., в соответствии с данными Министерства финансов Краснодарского края

Таблица

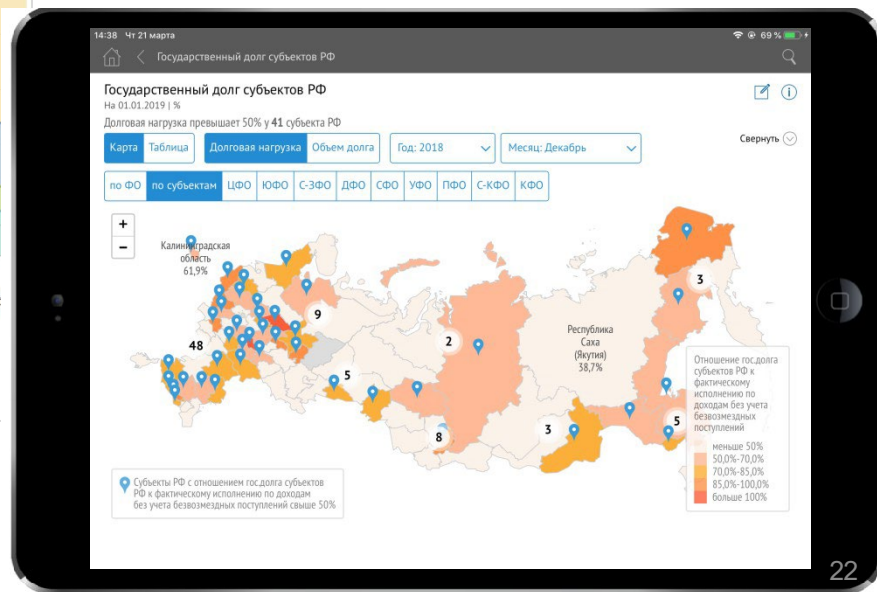
Диаграмма



- контроль соблюдения бюджетного законодательства в сфере долговых обязательств (контроль предельных объемов долга, контроль расходов на обслуживание долга);
- мониторинг показателей долговой нагрузки.

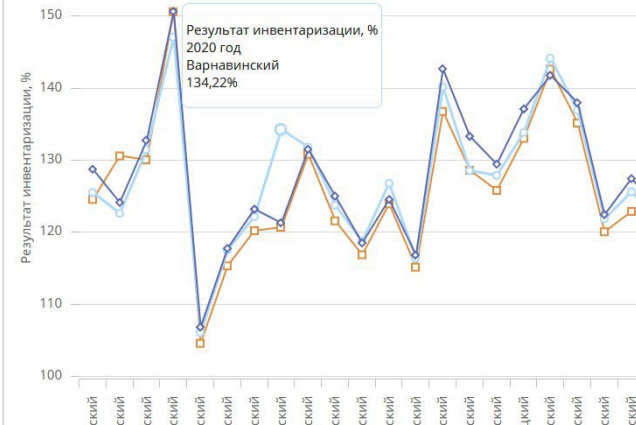
Направление предназначено для автоматизации процесса анализа информации о государственном и муниципальном долге, в том числе:

- ведение долговой книги субъекта Российской Федерации;
- сбор и консолидация долговых книг муниципальных образований;
- мониторинг показателей государственного и муниципального долга (структура, динамика, сравнение между субъектами, показатели на душу населения);



Модельные расходы бюджетов муниципальных образований Нижегородской области

Группа РО: Всего расходных обязательств



Модельные расходы бюджетов муниципальных образований Нижегородской области

Модельные расходы на 2019 - 2021 годы.

Тип территории: Городские округа

Группа РО: Всего расходных обязательств

Муниципальное образование	Численность постоянного населения, чел.	Фактические расходы в отчетном финансовом году, тыс. руб.	Очередной финансовый год				
			Модельные расходы, тыс. руб.	Отклонение, тыс. руб.	Результат инвентаризации, %	Фактические расходы в расчете на жителя, тыс. руб. /чел.	Модельные расходы в расчете на жителя, тыс. руб. /чел.
г.о. Навагинский	22 234	343 214,16	463 535,50	120 321,34	135,06%	15,44	20,85
г.о. город Нижний Новгород	1 267 464	14 081 133,02	16 707 591,10	2 626 458,08	118,65%	11,11	13,18
г.о. город Кулебаки	48 173	592 296,10	747 605,90	155 309,80	126,22%	12,30	15,52
г.о. город Чкаловск	19 986	382 912,60	450 745,70	67 833,10	117,72%	19,16	22,55
		680 599,10	1 939 945,50	259 346,40	115,43%	17,62	20,34
		299 876,40	348 713,60	48 837,20	116,29%	19,01	22,10
		540 886,40	653 082,20	112 195,80	120,74%	15,09	18,22
		326 518,10	359 804,00	33 285,90	110,19%	MAX 25,08	MAX 27,64
		991 576,30	1 312 201,10	320 624,80	132,33%	12,05	15,95
		372 140,80	1 765 865,80	393 725,00	128,69%	11,35	14,60
		754 620,10	864 727,00	110 106,90	114,59%	15,92	18,24
		993 373,00	1 225 915,70	232 542,70	123,41%	MIN 9,54	MIN 11,77
		319 013,20	370 554,50	51 541,30	116,16%	17,40	20,21
		343 478,90	3 099 153,80	755 674,90	132,25%	9,74	12,87
		021 638,18	30 309 441,40	5 287 803,22	121,13%	11,74	14,22

В рамках направления обеспечивается:

- интеграция с подсистемами регионального электронного бюджета (в том числе подсистемы планирования и исполнения бюджета);
- использование инструмента web-сборов;
- формирование аналитической отчетности, которая отражает сравнение рассчитанных модельных расходов муниципальных образований (до уровня поселений) с расходами произведенными в отчетном финансовом году, а так же с решением о бюджете на очередной финансовый год и плановый период по группам расходных обязательств.

Мониторинг открытости бюджетных данных муниципальных образований

РЕЙТИНГ РЕГИОНОВ ПО УРОВНЮ ОТКРЫТОСТИ БЮДЖЕТНЫХ ДАННЫХ

2018 год

Итоговые результаты рейтинга

Таблица Картограмма

Год: 2018

Итоговые результаты рейтинга

Посмотреть результаты рейтингов за 2014 – 2016 годы



Автоматизация процедуры проведения оценки открытости бюджетных данных муниципальных образований субъекта РФ, согласно требованиям региональных нормативно-правовых актов и Методики составления рейтинга субъектов РФ по уровню открытости бюджетных данных, разработанной Научно-исследовательским финансовым институтом Министерства финансов Российской Федерации.

16:04 Пт 5 апр.

Рейтинг регионов по уровню открытости бюджетных данных

2018 год

Итоговые результаты рейтинга

Таблица Картограмма Год: 2018 Итоговые результаты рейтинга

по ФО по рейтингу

Посмотреть результаты рейтингов за 2014 – 2016 годы

Субъекты	Место по РФ	Место по ФО	% от максимального количества баллов	Максимальное количество баллов	Набранные баллы
Сибирский федеральный округ					
Алтайский край	38	6	66,91%	139,00	93,00
Иркутская область	27	5	74,47%	141,00	105,00
Кемеровская область	76-77	8	32,62%	141,00	46,00
Красноярский край	11	3	87,94%	141,00	124,00
Новосибирская область	10	2	87,95%	139,00	122,25
Омская область	9	1	89,21%	139,00	124,00
Республика Алтай	19	4	79,32%	139,00	110,25
Республика Тыва	78-79	9-10	31,29%	139,00	43,50
Республика Хакасия	78-79	9-10	31,29%	139,00	43,50
Томская область	51	7	57,80%	141,00	81,50

Целевая аудитория

Для граждан (G2C)

Понятный и удобный инструмент получения данных о том, как используются передаваемые в распоряжение государства средства и какие результаты приносят для человека и общества в целом

Для бизнеса (G2B)

Источник информации о бюджетной политике, макро- и микроэкономических показателях развития страны для прогнозирования и планирования бизнеса

Для государства (G2G)

Комплекс программно-организационных средств, позволяющий в простой для понимания, наглядной форме донести до различных слоев населения, как государство получает и расходует средства

Состав решения

Интерактивная инфографика

Современные методы визуализации данных



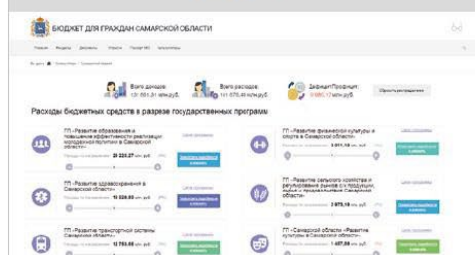
Информационно-аналитический портал

Повсеместный доступ к информации, ясное и наглядное выражение данных



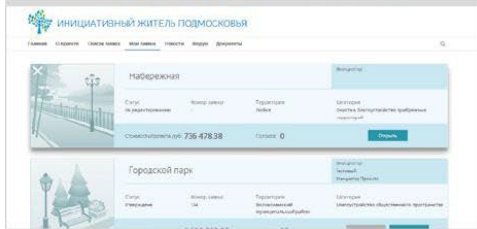
Интерактивные сервисы

Открытые данные, обратная связь, калькуляторы



Инициативное бюджетирование, ППМИ

Информационная и организационная поддержка отдельных этапов реализации проектов, основанных на инициативах граждан



В соответствии с Методическими рекомендациями по представлению бюджетов субъектов Российской Федерации и местных бюджетов и отчетов об их исполнении в доступной для граждан форме, утвержденными Приказом Министерства финансов Российской Федерации от 22 сентября 2015 г. №145н

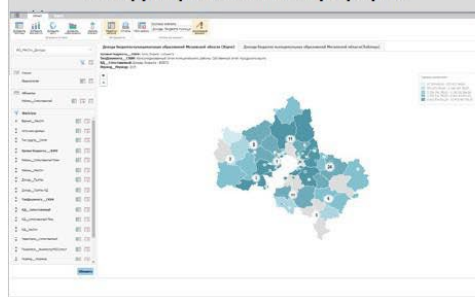
Видеоролик
«Бюджет для граждан»



Буклет
«Бюджет для граждан»



Конструкторы данных и инфографики




Направление, позволяющее обеспечить представление бюджетов субъектов РФ, местных бюджетов и отчетов об их исполнении в доступной для граждан форме в соответствии с Методическими рекомендациями по представлению бюджетов субъектов Российской Федерации и местных бюджетов и отчетов об их исполнении в доступной для граждан форме, утвержденных Приказом Министерства финансов Российской Федерации №145н от 22.09.2015 г. в виде информационно-аналитического ресурса, выполненного с использованием средств современной визуализации информации и интерактивной инфографики.


Федеральные органы власти. Субъекты РФ.


Муниципальные образования


Система отражает актуальную официальную информацию по данным Минфина России, Казначейства России, Росстата, Минспорта России, Роспотребнадзора, а также по сведениям иных федеральных и региональных органов исполнительной власти и органов местного самоуправления. Созданы аналитические центры:

 Витрины данных КПЭ (Федеральное Казначейство) datamarts.roskazna.ru


 Финансовый паспорт Уральского федерального округа urfo.ifinmon.ru

 Санитарно-карантинный контроль (Роспотребнадзор) border.ifinmon.ru

 Спортивная карта России (Минспорт России) sport.ifinmon.ru


 Открытый бюджет Московской области budget.mosreg.ru


 Краснодарский край аналитический центр monitoring.krasnodar.ru
открытый бюджет openbudget23region.ru


 Ярославская область ИАС Мониторинг бюджет76.рф
мониторинг закупок zakupki.yarregion.ru

 Чеченская Республика Бюджет для граждан: <http://обчр.рф>
Государственные программы: <http://forcitizens.ru:84>


NEW  Бюджет для граждан Республики Карелия budget.karelia.ru


 Новосибирская область открытый бюджет openbudget.mfnso.ru
финансовый анализ fea.mfnso.ifinmon.ru
мониторинг закупок imon.zakaznso.ru

 Омская область аналитический центр omsk.ifinmon.ru
бюджет для граждан budget.omsk.ifinmon.ru


 Бюджет для граждан Оренбургской области budget.orb.ru

 Ямало-Ненецкий автономный округ финансовый анализ feaweb.yamalfin.ru
экономический анализ monitoring.yanao.ru


 Тульская область открытый бюджет dfto.ru
мониторинг закупок goszakaz.tula.ru


 Самарской область аналитический центр samara.ifinmon.ru
бюджет для граждан budget.minfin-samara.ru

 Мониторинг ЮГРА monitoring.admhmao.ru

NEW  Открытый бюджет Ульяновской области ufo.ulntc.ru:8080

NEW  Открытый бюджет Саратовской области minfin.saratov.gov.ru

 Открытый бюджет Республики Крым budget.rk.ifinmon.ru

 Открытый бюджет города Севастополь ob.sev.gov.ru


 ИАС Ситуационный центр Томской области monitoring.tomsk.gov.ru


 ИАС Мониторинг Ленинградской области monitoring.lenreg.ru


 Паспорт МО Сахалинской области ias-mo.admsakhalin.ru

 Аналитический центр Р. Калмыкия monitoring.minfinrk.ru:8052

 Рейтинг брендов (eurobrand) eurobrand.ifinmon.ru

 Нижегородская область аналитический центр mf.nnov.ru:8015
бюджет для граждан mf.nnov.ru:8025

 Бюджет для граждан города Ноябрьск budget.depfinnabr.ru

 Открытый бюджет города Химки ob.admhimki.ru/

NEW  Электронный бюджет Кемеровской области monitoring.ofukem.ru

Лучшая практика: Мониторинг Ленинградской области






Портал «Мониторинг Ленинградской области» является открытым информационным ресурсом региона, где размещены оперативные данные по основным социально-экономическим показателям развития Ленинградской области и муниципальных образований, мониторинг государственных программ и контрактов Ленинградской области, оценка выполнения Указов Президента России и рейтинги социально-экономического развития области.



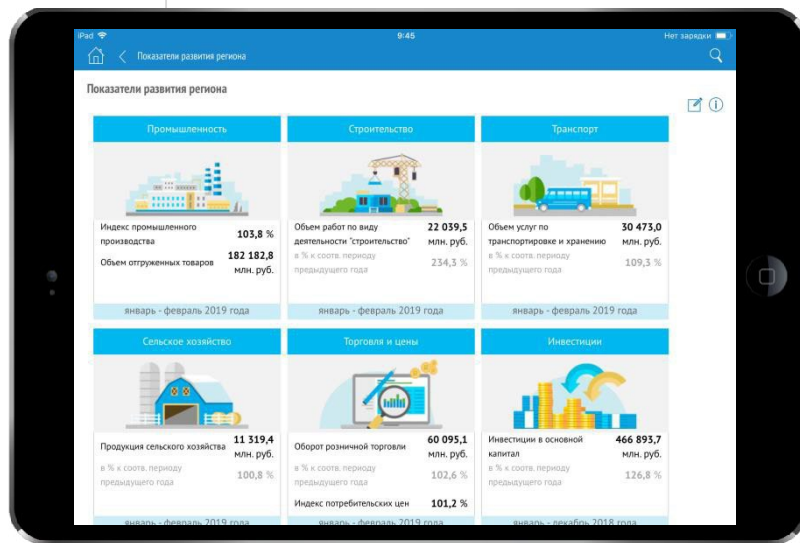
СТРАТЕГИЧЕСКИЕ ИНИЦИАТИВЫ НАСЕЛЕНИЯ

Вклад в гармоничное развитие Ленинградской области может сделать каждый ее житель. Платформа «Стратегические инициативы населения» создана для привлечения общественности к участию в актуализации Стратегии социально-экономического развития Ленинградской области до 2030 года. Подключитесь к ней, как сделать Ленинградскую область лучше.

Портал



КАК ПРОИСХОДИТ ОБНОВЛЕНИЕ СТРАТЕГИИ-2030?



RuStore



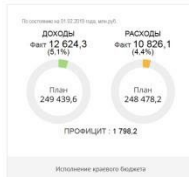
monitoring.lenreg.ru

Лучшая практика: Открытый бюджет Краснодарского края



УКРУПНЕННЫЕ ПОКАЗАТЕЛИ БЮДЖЕТА

Консолидированный бюджет Краевой бюджет Местные бюджеты



НОВОСТИ МИНФИНА КРАСНОДАРСКОГО КРАЯ

Изменения в региональной перечни (классификатор) государственных (муниципальных) услуг

В Бюджет "Бюджетные реформы" раздел "Реализация государственных функций" включены изменения в региональной перечни (классификатор) государственных (муниципальных) услуг, не включенные в общегосударственный Бюджет (раздел "Реализация государственных функций") государственных и муниципальных услуг, в работе, оказание и

НОВОСТИ ПОРТАЛА

Приказ министерства финансов Краснодарского края от 20 марта 2019 года № 112

В Бюджет "Бюджет" раздел "Бюджетная классификация" включены сведения о 20 марта 2019 года № 112 "Учтенные изменения в приказе министерства финансов Краснодарского края от 10 декабря 2015 года № 148 "Об утверждении порядка применения Бюджетной классификации Российской Федерации в части, относящейся к краевому Бюджету и Бюджету Территориального управления Краснодарского края"

НОВОСТИ ПОРТАЛА НОВЫЙ КРАСНОДАРСКИЙ КРАЙ

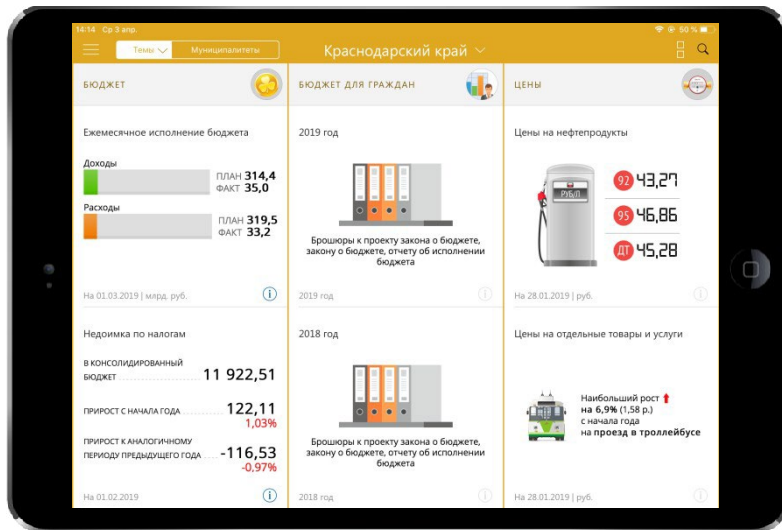
Результаты конкурса от 14.03.2019 на замещение вакантной должности заместителя начальника отдела учета и отчетности исполнения бюджета управления по бюджетному учету и отчетности

14 марта 2019 года состоялось открытие на замещение вакантной должности заместителя начальника отдела учета и отчетности исполнения бюджета управления по бюджетному учету и отчетности министерства финансов Краснодарского края

На портале представлены интерактивные сервисы «обратной связи» с населением, калькуляторы и конструктор данных.

Портал «Открытый бюджет Краснодарского края» предназначен для раскрытия в доступном и наглядном виде информации:

- об основных направлениях бюджетной политики Краснодарского края;
- об основных понятиях бюджета и бюджетного процесса;
- о параметрах консолидированного бюджета края, краевого бюджета и местных бюджетов;
- о показателях исполнения консолидированного бюджета края, краевого бюджета и местных бюджетов;
- о рейтинге Краснодарского края среди регионов России;
- о детальной аналитической информации по направлениям финансовой сферы.



видеоролик на YouTube



openbudget23region.ru

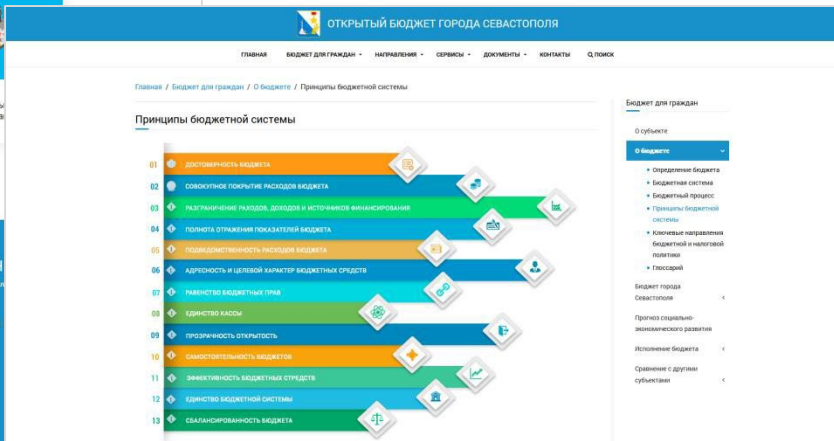
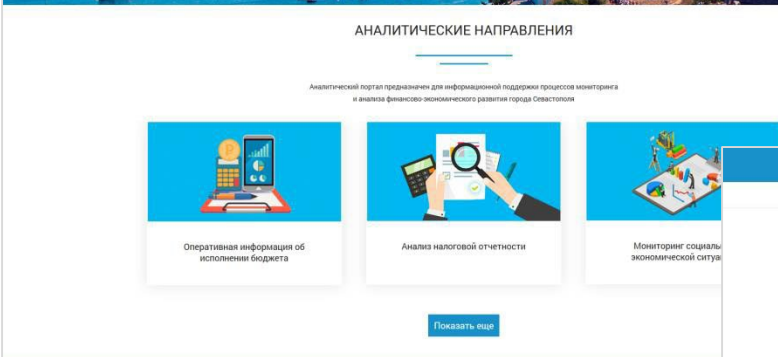
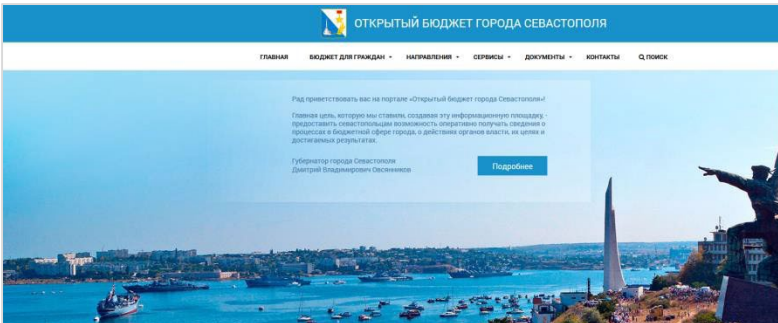


мобильное приложение

Лучшая практика: Открытый бюджет города Севастополя

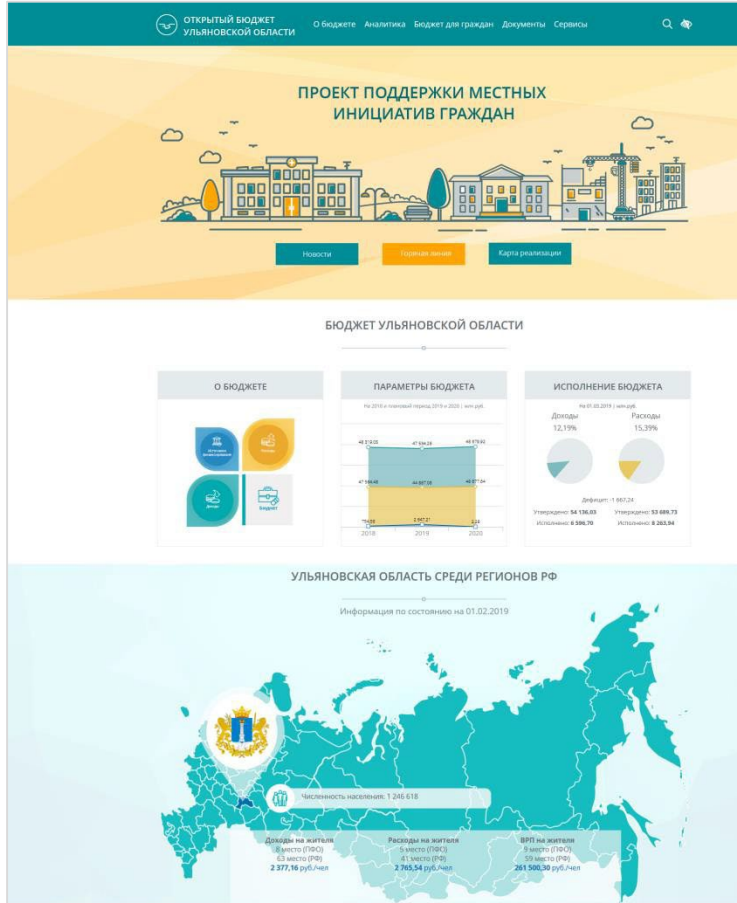
На портале «Открытый бюджет города Севастополя» в разделе «Бюджет для граждан» в доступной и наглядной для населения форме представлена информация о бюджете региона. Для аналитиков и специалистов информация на портале представлена по следующим функциональным направлениям:

- оперативная (ежедневная, еженедельная) информация об исполнении бюджета;
- анализ налоговых поступлений, платежей, задолженности и недоимки по налоговым доходам;
- формирование финансового паспорта;
- мониторинг показателей финансово-хозяйственной деятельности государственных и муниципальных учреждений;
- мониторинг государственных программ;
- мониторинг социально-экономической ситуации; мониторинг и оценка планов, программ, стратегий развития.

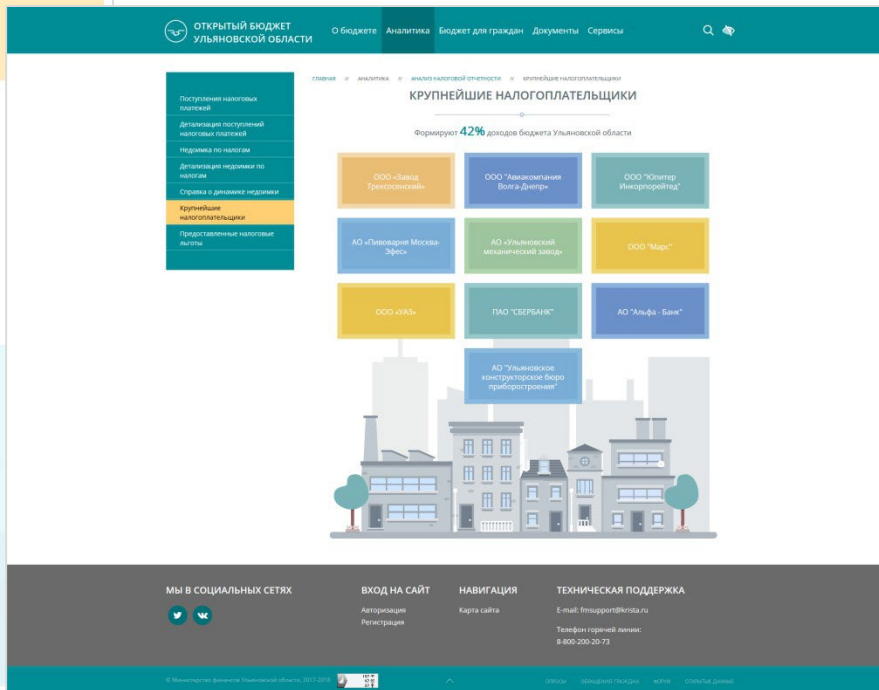


ob.sev.gov.ru

Лучшая практика: Открытый бюджет Ульяновской области



На портале «Открытый бюджет Ульяновской области» представлена информация об общественных финансах, их организации и направлениях расходования. Портал позволяет не только получить информацию о бюджете региона, но и принять участие в его формировании, а сервисы обратной связи позволяют проводить обсуждение актуальных бюджетных вопросов и проблем регионального и местного уровня, вовлекая граждан в бюджетный процесс.



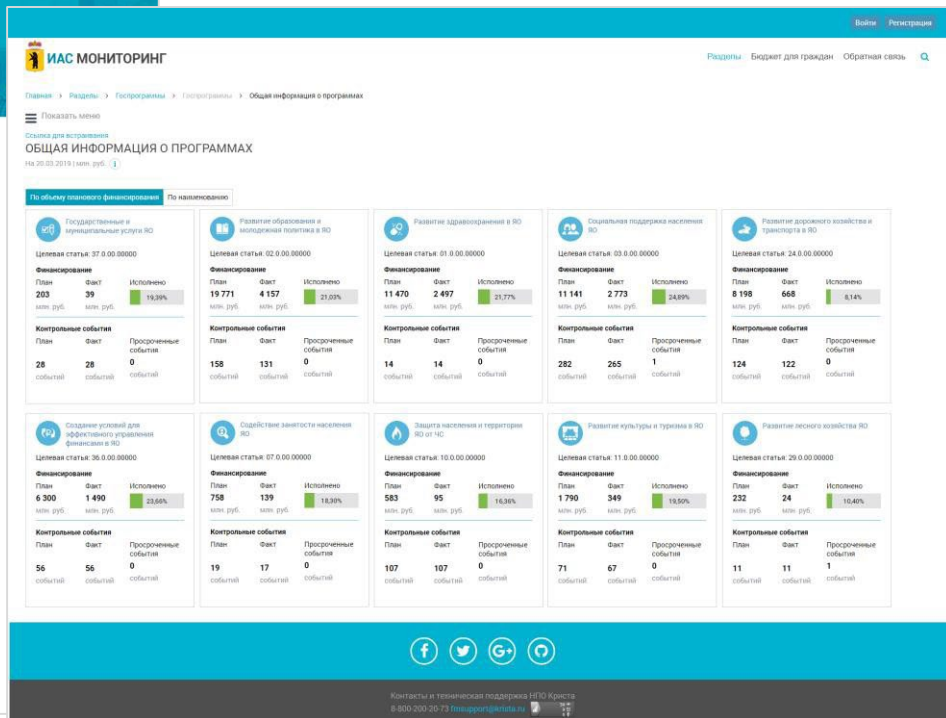
ufo.ulntc.ru:8080



видеоролик на
YouTube


Лучшая практика: Открытый бюджет Ярославской области

На портале «Открытый бюджет Ярославской области» представлены результаты ежемесячного мониторинга и анализа консолидированного бюджета области в целом и в разрезе муниципальных образований, информация о ходе реализации государственных программ, их финансирования и исполнения плана мероприятий по реализации программ с отображением контрольных событий.

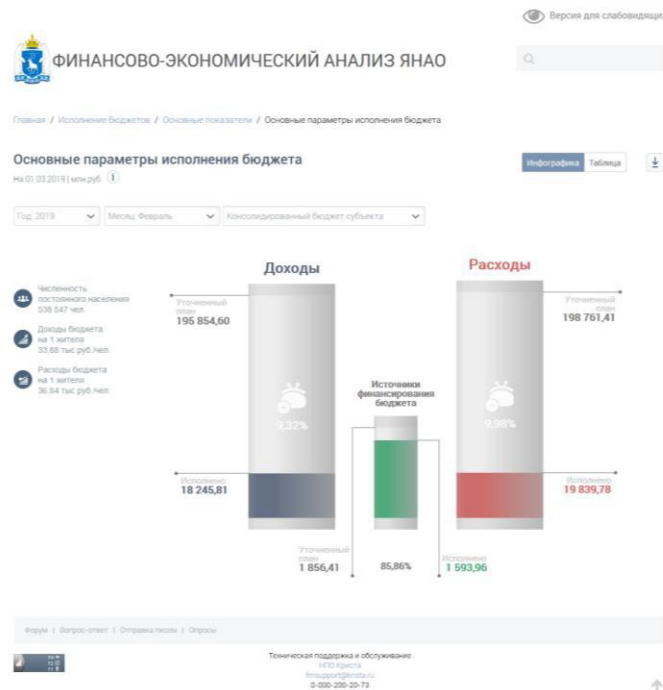


бюджет76.рф

Лучшая практика: Финансово – экономический анализ ЯНАО

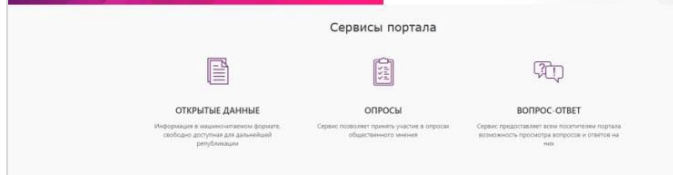
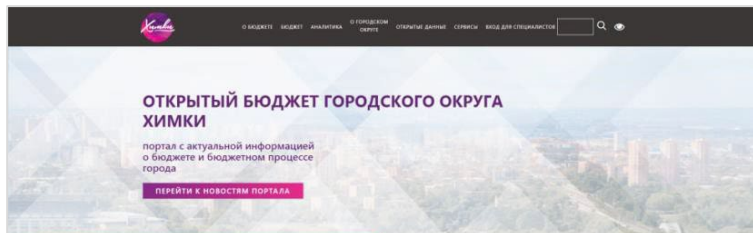


Портал «Финансово – экономический анализ ЯНАО» предназначен для раскрытия в доступном и наглядном виде информации по основным показателям финансово-экономического развития региона, а так же предоставить гражданам ЯНАО возможность получать полную, объективную, своевременную и доступную для понимания информацию о формировании бюджета автономного округа и расходовании средств бюджета.



feaweb.yamalfin.ru

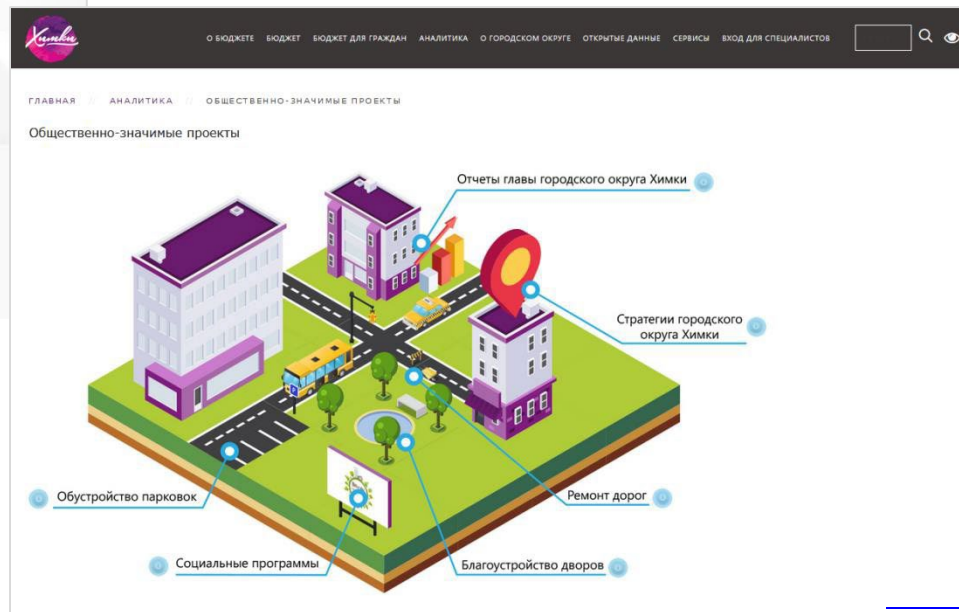
Лучшая практика: Открытый бюджет города Химки



Решение «Открытый бюджет города Химки» включает:

- информационно-аналитический портал;
- мобильное приложение с аналитикой для платформ iOS и Android;
- веб-конструктор данных.

Позволяет обеспечить открытость и прозрачность бюджетной информации, доступно и просто раскрыть сведения для граждан в соответствии с приказом Минфина России №145н.

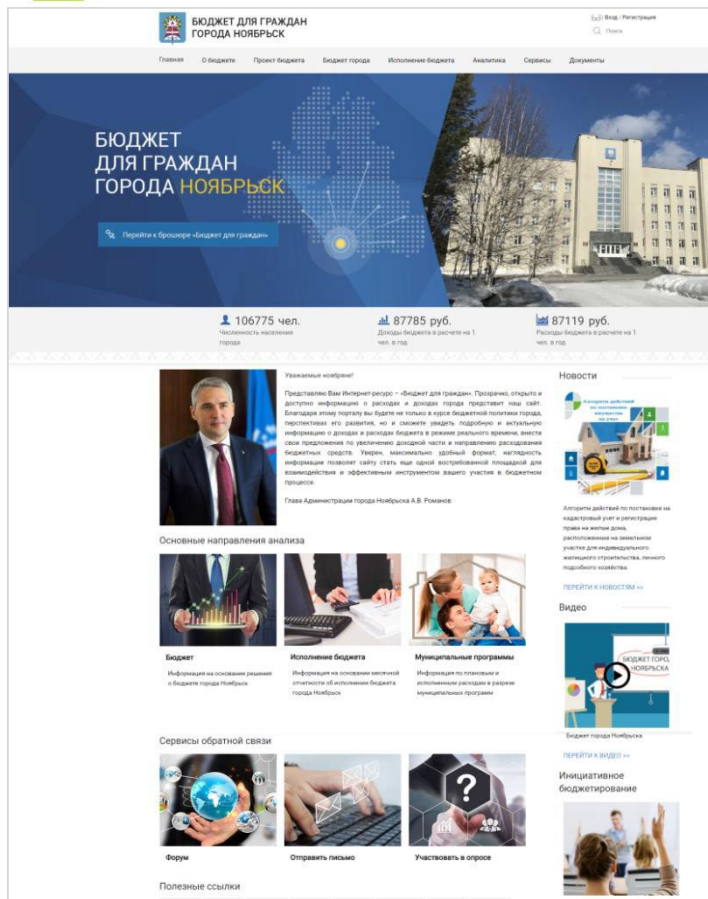


ob.admhimki.ru



RuStore

Лучшая практика: Открытый бюджет города Ноябрьск



БЮДЖЕТ ДЛЯ ГРАЖДАН ГОРОДА НОЯБРЬСК

Главная О бюджете Проект бюджета Бюджет города Исполнение бюджета Аналитика Сервисы Документы

БЮДЖЕТ ДЛЯ ГРАЖДАН ГОРОДА НОЯБРЬСК

Перейти в блогgers - бюджет для граждан

106775 чел. Численность населения города

87785 руб. Доход бюджета в расчете на 1 чел. в год

87119 руб. Расход бюджета в расчете на 1 чел. в год

Уважаемые ноябрьчане!

Представлен Ваш Интернет-ресурс - бюджет для граждан. Поздравляем, открыли и доступную информацию о расходах и доходах города представил наш сайт. Благодаря этому портал вы будете не только в курсе бюджетной политики города, персонажей его развития, но и сможете увидеть подробные и актуальные данные о доходах и расходах бюджета в режиме реального времени, внести свои предложения по различным дискуссионным вопросам и направлениям расходования бюджетных средств. Уверен, максимальный удобный формат, максимальная информация позволит стать еще одной интегрированной площадкой для взаимодействия и эффективных инструментов вашего участия в бюджетном процессе.

Глава Администрации города Ноябрьска А.В. Романов

Новости

Алгоритм действий по постановке на кадастровый учет и регистрацию права на земельный участок для индивидуального жилищного строительства, личного подсобного хозяйства.

Перейти к новостям

Основные направления анализа

Бюджет: Информация по исполнению расходов и бюджету города Ноябрьск

Исполнение бюджета: Информация по исполнению бюджетных ассигнований расходов в рамках муниципальных программ

Муниципальные программы: Информация по исполнению ассигнований расходов в рамках муниципальных программ

Сервисы обратной связи

Форум

Отправить письмо

Участвовать в опросе

Полезные ссылки

Портал «Бюджет для граждан города Ноябрьска» обеспечивает публикацию информации о городском бюджете и бюджетном процессе в простой и понятной для пользователей форме: о бюджете города и бюджетном процессе, основных параметрах бюджета, задачам и приоритетные направления бюджетной политики, о предоставленных налоговых льготах, аналитике по исполнению бюджета, муниципальных программ и общественно-значимым проектам



БЮДЖЕТ ДЛЯ ГРАЖДАН ГОРОДА НОЯБРЬСК

Вход / Регистрация

Поиск

Главная О бюджете Бюджет города Исполнение бюджета Достижения и результаты Аналитика Сервисы Документы

Аналитика

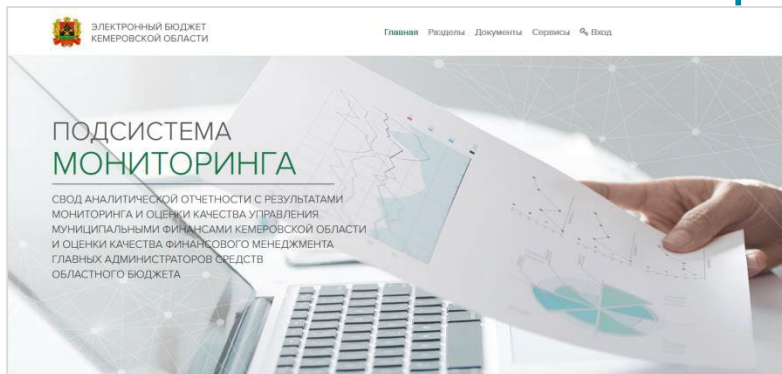
Информация для целевых групп

Отдельные категории семей	Многодетные семьи	Дети-сироты и дети, оставшиеся без попечения родителей	Семьи с детьми	Дети и молодежь
Малоимущие семьи и малоимущие одиноко проживающие граждане	Граждане с ограниченными возможностями жизнедеятельности	Отдельные социальные категории граждан	Неработающие граждане	Неработающие пенсионеры
Ветераны	Объекты малого и среднего предпринимательства	Работники муниципальных учреждений	Граждане, награжденные знаком «Почетный гражданин города Ноябрьска»	Лица, удостоенные звания «Почетный гражданин города Ноябрьска»
Жители города, нуждающиеся в улучшении жилищных условий				

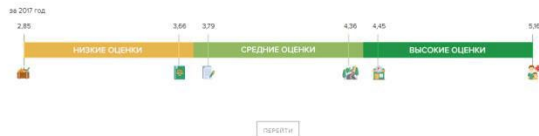


budget.depfinnbr.ru

Лучшая практика: Электронный бюджет Кемеровской области



ОЦЕНКА КАЧЕСТВА ФИНАНСОВОГО МЕНЕДЖМЕНТА ГЛАВНЫХ АДМИНИСТРАТОРОВ СРЕДСТВ ОБЛАСТНОГО БЮДЖЕТА



ОЦЕНКА КАЧЕСТВА УПРАВЛЕНИЯ МУНИЦИПАЛЬНЫМИ ФИНАНСАМИ КЕМЕРОВСКОЙ ОБЛАСТИ



На портале «Электронный бюджет Кемеровской области» представлены результаты ежегодного мониторинга и оценки качества финансового менеджмента ГРБС и качества управления муниципальными финансами. В рамках мониторинга оценки качества управления муниципальными финансами настроен расчет рекордного для региональной методики количества показателей – 58, при этом в оценке участвуют 15 городских округов и 19 муниципальных районов и порядка 200 поселений.



ГЛАВНАЯ > РАЗДЕЛЫ > ОЦЕНКА КАЧЕСТВА ФИНАНСОВОГО МЕНЕДЖМЕНТА ГАСОБ > РЕЙТИНГ ГАСОБ ПО УРОВНЮ КОМ

РЕЙТИНГ ГАСОБ ПО УРОВНЮ КАЧЕСТВА ФИНАНСОВОГО МЕНЕДЖМЕНТА

Таблица Диаграмма



Год: 2017

КОД	НАИМЕНОВАНИЕ ГАСОБ	РЕЙТИНГОВАЯ ОЦЕНКА, В БАЛЛАХ	МЕСТО
Главные администраторы средств областного бюджета, получившие высокие рейтинговые оценки			
005	Департамент охраны здоровья населения Кемеровской области	5,160	1
864	Главное управление архитектуры и градостроительства Кемеровской области	4,855	2
873	Совет народных депутатов Кемеровской области	4,820	3
885	Инспекция государственного строительного надзора Кемеровской области	4,790	4
882	Уполномоченный по правам ребенка в Кемеровской области	4,776	5
855	Главное финансовое управление Кемеровской области	4,685	6
899	Департамент по чрезвычайным ситуациям Кемеровской области	4,640	7
879	Избирательная комиссия Кемеровской области	4,625	8
877	Представительство Администрации Кемеровской области при Правительстве Российской Федерации	4,553	9
001	Архивное управление Кемеровской области	4,546	10
006	Департамент молодежной политики и спорта Кемеровской области	4,515	11
008	Управление ветеринарии Кемеровской области	4,480	12
896	Управление лицензирования медико-фармацевтических видов деятельности Кемеровской области	4,445	13
Главные администраторы средств областного бюджета, получившие средние рейтинговые оценки			
013	Департамент жилищно-коммунального и дорожного комплекса Кемеровской области	4,362	14



monitoring.ofukem.ru